


Situatia activelor si datoriilor institutiilor publice
din administratia locala
31.03.2024



COD	DENUMIRE INDICATORI	Sold la inceputul anului	Sold la sfarsitul perioadei
18004	Numerar in lei in casieria institutiilor publice locale si ale institutiilor publice de subordonare locala,(ct.5310101)		18.932
18005	Disponibilitati in lei ale institutiilor publice locale si ale institutiilor publice de subordonare locala, la trezorerii (ct.5100000+5120101+5120501+5150101+5150103+5150500+5150600+5160101+5160301+5160302+5170101+5170301+5170302+5210100+5210300+5280000+5290201+5290301+5290400+5290901+5410101+5500101+5520000+5550101+5570101+5580101+5580201+5600101+5600300+5610101+5610300+5620101+5620300-7700000), din care:	338.512	532.915
18008	Total (in baze cash) (rd.04+05)	338.512	551.847
18010	Total (in baze accrual)(rd.08+09)	338.512	551.847
18032	Disponibilitati ale institutiilor publice locale si ale institutiilor de subordonare locala la institutiile de credit rezidente (ct.5110101+5110102+5120102+5120402+5120502+5150102+5150202+5160102+5160202+5170102+5170202+5290202+5290302+5290902+5500102+5550102+5550202+5570202+5580102+5580302+5600102+5600103+5610102+5610103+5620102+5620103), din care:	5.319	5.319
18036	Total (in baze cash) (rd.32+35)	5.319	5.319
18038	Total (in baze accrual) (rd.36+37)	5.319	5.319
18131	Actiuni necotate detinute de autoritatile locale la societati nefinanciare (ct.2600200-2960102)(S11)	3.940	3.940
18134	Total (la valoarea contabila neta (la valoarea de intrare mai putin ajustarile cumulate pentru pierderea de valoare) (rd.131+132+133)	3.940	3.940
18165	Creante comerciale curente legate de livrari de bunuri si servicii de catre autoritatile locale sau de institutii subordonate acestora(ct.2320000+2340000+4090101+4090102+4110101+4110108+4130100+4180000+4610101-4910100-4960100) Total(rd.166+167+168+172)din care de la:	186.319	182.308
18166	-de la gospodariile populatie (S14)	186.319	182.308
18176	I.Creante ale bugetului local (ct.4640000-4970000). Total (rd.177+178+179+183), din care:	473.058	1.096.413
18177	- de la gospodariile populatie (S14)	473.058	1.096.413
18185	Total creante (rd.176+184)	473.058	1.096.413
18203	I.Sume datorate tertilor reprezentand garantii si cautiuni aflate in conturile institutiilor publice (ct.4280101+4280201+4620101+4620109),Total (rd.204+205+206), din care:	91.861	90.131
18205	- societati nefinanciare (S11)	91.861	90.131
182671	Sume primite din excedentul anului precedent pentru acoperirea golurilor temporare de casa si pentru finantarea cheltuielilor sectiunii de dezvoltare (ct.5190107+5190190)		107.000
18268	Total(in baze cash)(rd.262+266+267+267.1)		107.000
18275	Total (in baze accrual) (cash+dobanzi) (rd.268+274)		107.000
18320	Datorii comerciale curente legate de livrari de bunuri si servicii (ct.4010100+4030100+4040100+4050100+4080000+4190000+4620101). Total (rd.321+322+326+327) din care catre:	196.949	400.838
18321	-Societati nefinanciare (S11)	196.949	400.838
18331	Datoriile institutiilor publice din administratia locala catre bugete (ct.4310100+4310200+4310300+4310400+4310500+4310600+4310700+4370100+4370200+4370300+4420300+4420801+4440000+4460100+4460200+4480100)	71.954	117.638
18332	Salariile angajatilor (ct.4210000+4230000+4260100+4270100+4270301+4280101)	90.765	122.194
18333	Alte drepturi cuvenite altor categorii de persoane (ct.4260200+4270200+		

COD	DENUMIRE INDICATORI	Sold la inceputul anului	Sold la sfarsitul perioadei
	4270302+4290000+4380000)	30.852	28.850
18335	Total (rd.331+332+332f+3322+333+334)	193.571	268.682

Conducatorul institutiei

RAUT PETRU Semnati digital de RAUT PETRU
Data: 2024.05.30 15:06:42
403107

Conducatorul compartimentului
financiar- contabil

PETRISOR
ANISOARA

Semnati digital de PETRISOR
ANISOARA
Data: 2024.05.30 15:07:12
403107

SITUATIA FLUXURILOR DE TREZORERIE

31.03.2024

pag.: 1 - lei -

COD	DENUMIRE INDICATORI	Total	Casa in valuta	Alte disponibilitati
04014	V NUMERAR SI ECHIVALENT DE NUMERAR LA INCEPUTUL PERIOADEI	5.319		5.319
04017	VI NUMERAR SI ECHIVALENT DE NUMERAR LA FINELE PERIOADEI(rd.13+14+15-16)	5.319		5.319

Conducatorul institutiei

Conducatorul compartimentului
financiar- contabil



- lei -
Pag.: 1

CCOD	DENUMIRE INDICATORI	Total	Casa ct. 5310101	Buget de stat ct. 5200100/7700000	Buget local ct. 5210100/7700000	Buget asigurari sociale de stat ct. 5250102/7700000	Buget asigurari pentru somaj ct. 5740101+/5740102/7700000	Buget Fond national unic de asigurari sociale de sanatate ct. 5710100/7700000	Buget Fond pentru mediu ct. 5750100/7700000	Buget trezoreria statului ct. 5240100/7700000	Buget institutii publice finantate integral din venituri proprii ct. 5600101/7700000	Buget institutii publice finantate din venituri proprii si subventii ct. 5610101/7700000	Buget activitati finantate din venituri proprii si buget activitati de privatizare ct. 5620101/7700000	Buget imprumuturi interne si externe ct. 5130101+/5140101+/5160101+/5170101/7700000	Buget fonduri externe nerambursabile (sursa D) ct. 5150103/7700000	Alte disponibilitati (ct. 5XX)		
03002	1. Incasari	1.528.847	170.106		1.328.236												25.644	
03003	2. Plati	1.120.755	151.176		993.973													25.644
03004	3. Numerar net din activitatea operationala (rd.02-rd.03)	357.922	18.932		334.264													
03006	1. Incasari	1.418			1.418													
03007	2. Plati	145.075			145.075													
03008	3. Numerar net din activitatea de investitii (rd.06-07)	-144.257			-144.257													
03010	1. Incasari	107.000			107.000													
03012	3. Numerar net din activitatea de finantare (rd.10-rd.11)	107.000			107.000													
03013	IV.CRESTEREA (DESCRESTEREA) NETA DE NUMERAR SI ECHIVALENT DE NUMERAR (rd.04+rd.08+rd.12)	320.335	18.932		297.007													25.644
03014	V.NUMERAR SI ECHIVALENT DE NUMERAR LA INCEPUTUL ANULUI	338.512			107.273								157.862					71.377
030142	-sume utilizate/transferate din excedentul anului precedent	107.000			107.000													
03015	VI.NUMERAR SI ECHIVALENT DE NUMERAR LA SFARSITUL PERIOADEI (rd.13+rd.14+rd.14.1+rd.14.2+rd.14.3)	551.847	18.932		297.284								157.862					47.773

Conducatorul institutiei

Conducatorul compartimentului

Viza trezoreriei

financiar- contabil



CONTUL DE EXECUTIE AL BUGETULUI LOCAL - VENITURI
31.03.2024

Pag. 1 -lei-

Capi- tol	Sub- capi- tol	Pa- ra- gra- ful	Ar- ti- col	Ali- ne- at	Denumire indicator	Prevederi bugetare		Prevederi bugetare trimestriale cumulate	Drepturi constatate		Incasari realizate	Stingeri pe alte cai decat incasari	Drepturi constatate de incasat	
						I	2		Total, din care:	din anii precedenti				din anul curent
					B	1	2		3=4+5	4	5	6	7	8=3-6-7
0001	02				TOTAL VENITURI-BUGET LOCAL	14.539.120	5.229.320		2.714.593	638.641	2.075.952	1.436.656	12.316	1.265.621
0002					I. VENITURI CURENTE	6.156.720	2.219.320		2.548.331	638.641	1.909.690	1.270.394	12.316	1.265.621
0003					A. VENITURI FISCALE	5.308.070	1.887.170		2.212.016	333.119	1.878.897	1.241.119	9.260	961.637
0004					A1. IMPOZIT PE VENIT, PROFIT SI CASTIGURI DIN CAPITAL	1.650.000	618.000		378.905		378.905	378.905		
0300					A1.2 IMPOZIT PE VENIT, PROFIT SI CASTIGURI DIN CAPITAL DE LA PERSOANE FIZICE	1.650.000	618.000		378.905		378.905	378.905		
0302					IMPOZIT PE VENIT	31.000	18.000		7.983		7.983	7.983		
	18				Impozitul pe veniturile din transferul proprietatilor imobiliare din patrimoniul personal	31.000	18.000		7.983		7.983	7.983		
0402					COTE SI SUME DEFALCATE DIN IMPOZITUL PE VENIT	1.619.000	600.000		370.922		370.922	370.922		
	01				Cote defalcate din impozitul pe venit	415.000	200.000		77.435		77.435	77.435		
	04				Sume alocate din cotele defalcate din impozitul pe venit pentru echilibrarea bugetelor locale	854.000	300.000		205.192		205.192	205.192		
	05				Sume repartizate din Fondul la dispozitia Consiliului Judetean	350.000	100.000		88.295		88.295	88.295		
0700	02				A3 IMPOZITE SI TAXE PE PROPRIETATE	1.194.600	543.900		1.059.592	227.821	811.771	339.021	7.003	693.568
0702					IMPOZITE SI TAXE PE PROPRIETATE	1.194.600	543.900		1.059.592	227.821	811.771	339.021	7.003	693.568
	01				Impozit si taxa pe cladiri	259.000	80.000		331.520	61.561	269.959	81.211	907	249.402
	01				Impozit pe cladiri de la persoane fizice	88.000	30.000		102.425	30.978	71.447	23.102	907	78.416
	02				Impozit si taxa pe cladiri de la persoane juridice	171.000	50.000		229.095	30.583	198.512	58.109		170.986

Capi- tol	Sub- capi- tol	Pa- ra- graf	Ar- ti- col	Ali- ne- at	Denumire indicator	Prevederi bugetare aprobrate la finele perioadei de raportare		Prevederi bugetare trimestriale cumulate	Drepturi constatate			Incasari realizate	Stingeri pe alte cai decat incasari	Drepturi constatate de incasat
						1	2		Total, din care: 3=4+5	4 din anii precedenti	5 din anul curent			
A					B									
0702	02				Impozit si taxa pe teren	673.600	403.900	403.900	545.276	116.815	428.461	176.540	5.336	363.400
	01				Impozit pe terenuri de la persoane fizice	102.000	30.000	30.000	124.695	30.652	94.043	35.371	1.283	88.041
	02				Impozit si taxa pe teren de la persoane juridice	18.700	5.000	5.000	13.524	3.490	10.034	3.603		9.921
	03				Impozitul pe terenul extravilan + Restante anii anteriori din impozitul pe terenul agricol	552.900	368.900	368.900	407.057	82.673	324.384	137.566	4.053	265.438
	03				Taxe judiciare de timbru si alte taxe de timbru	35.000	10.000	10.000				-760	760	
	50				Alte impozite si taxe pe proprietate	227.000	50.000	50.000	162.796	49.445	113.351	82.050		80.766
1000	02				A4 IMPOZITE SI TAXE PE BUNURI SI SERVICII	2.463.470	723.270	723.270	793.519	105.298	688.221	523.193	2.257	268.069
1102					SUME DEFALCATE DIN TVA	2.056.200	559.000	559.000	445.000		445.000	445.000		
	02				Sume defalcate din taxa pe valoarea adaugata pentru finantarea cheltuielilor descentralizate la nivelul comunelor, oraselor, municipiilor, sectoarelor si Municipiului Bucuresti	1.475.200	408.000	408.000	263.668		263.668	263.668		
	06				Sume defalcate din taxa pe valoarea adaugata pentru echilibrarea bugetelor locale	581.000	151.000	151.000	181.332		181.332	181.332		
1602					TAXE PE UTILIZAREA BUNURILOR, AUTORIZAREA UTILIZARII BUNURILOR SAU PE DESFASURAREA DE ACTIVITATI	407.270	166.270	166.270	348.519	105.298	243.221	78.193	2.257	268.069
	02				Impozit pe mijloacele de transport	305.000	110.000	110.000	342.659	100.385	242.274	77.272	2.257	263.130
	01				Impozit pe mijloacele de transport detinute de persoane fizice*)	280.000	100.000	100.000	318.303	91.150	227.153	70.680	2.215	245.408

Capi- tot	Sub- capi- tot	Pa- ra- graf	Gru- pa / Titlu	Ar- ti- col	Ali- at	Denumire indicator	Prevederi bugetare aprobrate la finele perioadei de raportare	Prevederi bugetare trimestriale cumulate	Drepturi constatate			Incasari realizate	Stingeri pe alte cai decat incasari	Drepturi constatate de incasat	
									Total, din care:	din anii precedenti	din anul curent				
A							1	2	3=4+5	4	5	6	7	8=3-6-7	
1602	02	02				B									
						Impozit pe mijloace de transport detinute persoane de juridice*)	25.000	10.000	24.356	9.235	15.121	6.592	42	17.722	
						Taxe si tarife pentru eliberarea de licente si autorizatii de functionare	54.000	8.000	5.860	4.913	947	921		4.939	
						Alte taxe pe utilizarea bunurilor, autorizarea utilizarii bunurilor sau pe destasurare de activitati	48.270	48.270							
2900	02					C. VENITURI NEFISCALE	848.650	332.150	336.315	305.522	30.793	29.275	3.056	303.984	
3000						C1. VENITURI DIN PROPRIETATE	402.770	186.270	161.710	157.581	4.129	4.126		157.584	
3002						VENITURI DIN PROPRIETATE	402.770	186.270	161.710	157.581	4.129	4.126		157.584	
						Venituri din concesiuni si inchirieri	402.770	186.270	161.710	157.581	4.129	4.126		157.584	
						Alte venituri din concesiuni si inchirieri de catre institutiile publice	402.770	186.270	161.710	157.581	4.129	4.126		157.584	
3300	02					C2. VANZARI DE BUNURI SI SERVICII	445.880	145.880	174.605	147.941	26.664	25.149	3.056	146.400	
3402						VENITURI DIN TAXE ADMINISTRATIVE, ELIBERARI PERMISE	20.000	10.000	50		50	50			
						Taxe extrajudiciare de tumbro	10.000	5.000							
						Alte venituri din taxe administrative, eliberari permise	10.000	5.000	50		50	50			
3502						AMENZI, PENALITATI SI CONFISCARI	134.000	50.000	155.068	133.640	21.428	17.373		137.695	
						Venituri din amenzi si alte sanctiuni aplicate potrivit dispozitiilor legale	134.000	50.000	152.360	132.312	20.048	15.993		136.367	
						Venituri din amenzi si alte sanctiuni aplicate de catre alte institutii de specialitate	134.000	50.000	152.360	132.312	20.048	15.993		136.367	
						Alte amenzi, penalitati si confiscari			2.708	1.328	1.380	1.380		1.328	

Capi- tol	Sub- capi- tol	Pa- ra- gra- ful	Ar- ti- col	Ali- ne- at	Denumire indicator	Prevederi bugetare aprobrate la finele perioadei de raportare	Prevederi bugetare trimestriale cumulate	Drepturi constatate			Incasari realizate	Stingeri pe alte cai decat incasari	Drepturi constatate de incasat
								Total, din care:	din anii precedenti	din anul curent			
A					B	1	2	3=4+5	4	5	6	7	8=3-6-7
3602	06				DIVERSE VENITURI	266.000	60.000	16.487	14.301	2.186	4.726		8.705
					Taxe speciale	161.000	50.000	16.487	14.301	2.186	4.726		8.705
					Alte venituri	105.000	10.000						
3702					TRANSFERURI VOLUNTARE, ALTELE DECAT SUBVENTIILE	25.880	25.880	3.000		3.000	3.000		
					Donatii si sponsorizari	25.880	25.880	3.000		3.000	3.000		
					Varsaminte din sectiunea de functionare pentru finantarea sectiunii de dezvoltare a bugetului local(cu semnul minus)	-714.480	-335.880	-38.675		-38.675	-38.675		
					Varsaminte din sectiunea de functionare	714.480	335.880	38.675		38.675	38.675		
3900	02				II. VENITURI DIN CAPITAL	267.400		1.418		1.418	1.418		
3902					VENITURI DIN VALORIFICAREA UNOR BUNURI	267.400		1.418		1.418	1.418		
					Venituri din valorificarea unor bunuri ale institutiilor publice	267.400							
					Venituri din vanzarea unor bunuri aparținând domeniului privat al statului sau al unitatilor administrative- teritoriale			1.418		1.418	1.418		
4000	02				III OPERATIUNI FINANCIARE			107.000		107.000	107.000		
4002					INCASARI DIN RAMBURSAREA IMPRUMUTURILOR ACORDATE			107.000		107.000	107.000		
					Sume din excedentul bugetului local utilizate pentru finantarea cheltuielilor sectiunii de dezvoltare			107.000		107.000	107.000		
4100	02				IV. SUBVENTII	8.115.000	3.010.000	107.000		107.000	107.000		
4200					SUBVENTII DE LA ALTE NIVELE ALE			57.844		57.844	57.844		

Capi- tol	Sub- capi- tol	Pa- ra- gra- ful	Ar- ti- col	Ali- ne- at	Denumire indicator	Prevederi bugetare aprobrate la finele perioadei de raportare	Prevederi bugetare trimestriale cumulate	Drepturi constatate			Incasari realizate	Stingeri pe alte cai decat incasari	Drepturi constatate de incasat
								Total, din care:	din anii precedenti	din anul curent			
A		B											
4200 02		ADMINISTRATIEI PUBLICE											
4202		SUBVENTII DE LA BUGETUL DE STAT											
34		Subventii pentru acordarea ajutorului pentru incalzirea locuintei si a suplimentului pentru energie alocate pentru consumul de combustibili solizi si/sau petrolieri											
41		Subventii de la bugetul de stat pentru finantarea sanatatii											
66		Subventii din bugetul de stat alocate conform contractelor incheiate cu directiile de sanatate publica											
88		Alocari de sume din PNRR aferente asistentei financiare nerambursabile											
01		Fonduri europene nerambursabile											
03		Sume aferente TVA											
89		Alocari de sume din PNRR aferente componentei imprumuturi											
01		Fonduri din imprumut rambursabil											
03		Sume aferente TVA											
4302		SUBVENTII DE LA ALTE ADMINISTRATII											
34		Sume alocate din bugetul ANCPPI pentru finantarea lucrarilor de inregistrare sistematica din cadrul Programului national de cadastru si carte funciara											
44		Sume alocate din sumele obtinute in urma											
						1	2	3=4+5	4	5	6	7	8=3-6-7
						8.115.000	3.010.000	57.844	57.844	57.844	57.844		
						6.726.000	2.620.000	57.844	57.844	57.844	57.844		
						100.000	25.000	22.852		22.852	22.852		
						65.000	30.000	16.180		16.180	16.180		
						79.000	35.000	18.812		18.812	18.812		
						438.000	130.000						
						368.000	100.000						
						70.000	30.000						
						6.044.000	2.400.000						
						5.083.000	2.000.000						
						961.000	400.000						
						1.389.000	390.000						
						269.000	140.000						

Capi- tol	Sub- capi- tol	Pa- ra- graf	Gru- pa / Titlu	Ar- ti- col	Ali- ne- at	Denumire indicator	Prevederi bugetare aprobrate la finele perioadei de raportare	Prevederi bugetare trimestriale cumulate	Drepturi constatate			Incasari realizate	Stingeri pe alte cai decat incasari	Drepturi constatate de incasat
									Total, din care:	din anii precedenti	din anul curent			
						B	I	2	3=4+5	4	5	6	7	8=3-6-7
4302	44					scoaterii la licitatie a certificatelor de emisii de gaze cu efect de sera pentru finantarea proiectelor de investitii	1.120.000	250.000						

CONTUL DE EXECUTIE AL BUGETULUI LOCAL - CHELTUIELI
31.03.2024

Capi- tol	Sub- capi- tol	Pa- ra- graf	Ar- ti- col	Al- ne- at	Denumire indicator	Credite de angajament			Credite bugetare			Angajamente legale	Plati efectuate	Angajamente legale de platit	Cheltuieli efective
						1	2	3	4	5	6				
					B	1	2	3	4	5	6	7	8=6-7	9	
5002					TOTAL CHELTUIELI	14.646.390	5.336.590	4.237.291	4.027.116	1.139.650	2.887.466	1.210.218			
5100	02				Partea I-a SERVICII PUBLICE GENERALE	10.086.590	3.812.590	2.492.063	2.310.612	670.164	1.640.448	740.599			
5102					AUTORITATI PUBLICE SI ACTIUNI EXTERNE	10.086.590	3.812.590	2.492.063	2.310.612	670.164	1.640.448	740.599			
	01				Autoritati executive si legislative	10.086.590	3.812.590	2.492.063	2.310.612	670.164	1.640.448	740.599			
	03				Autoritati executive	10.086.590	3.812.590	2.492.063	2.310.612	670.164	1.640.448	740.599			
6000	02				Partea II-a APARARE, ORDINE PUBLICA SI SIGURANTA NATIONALA	588.900	255.000	494.733	494.733	81.006	413.727	87.931			
6102					ORDINE PUBLICA SI SIGURANTA NATIONALA	588.900	255.000	494.733	494.733	81.006	413.727	87.931			
	05				Protectie civila si protectia contra incendiilor (protectie civila nonmilitara)	588.900	255.000	494.733	494.733	81.006	413.727	87.931			
6500	02				Partea III-a CHELTUIELI SOCIAL-CULTURALE	2.259.900	768.000	1.173.624	1.152.077	318.786	833.291	350.669			
6502					INVATAMANT	628.200	198.000	84.000	66.000	13.940	52.060	57.038			
	03				Invatamant prescolar si primar	35.000	11.000	14.000	11.000		11.000	1.003			
	01				Invatamant prescolar	15.000	4.000	7.000	4.000		4.000	260			
	02				Invatamant primar	20.000	7.000	7.000	7.000		7.000	743			
	04				Invatamant secundar	146.000	55.000	70.000	55.000		55.000	56.035			
	11				Invatamant secundar inferior	146.000	55.000	70.000	55.000		55.000	56.035			
	30				Servicii auxiliare pentru educatie	380.000	114.000								
	50				Alte servicii auxiliare	380.000	114.000								
					Alte cheltuieli in domeniul invatamantului	67.200	18.000								
6602					SANATATE	157.200	64.000	140.896	140.896	29.610	111.286	31.523			
	08				Servicii de sanatate publica	157.200	64.000	140.896	140.896	29.610	111.286	31.523			
6702					CULTURA, RECREERE SI RELIGIE	349.300	206.000	128.365	126.738	49.315	77.423	41.716			
	03				Servicii culturale	217.300	84.000	74.448	74.386	8.383	66.003	10.784			
	07				Camine culturale	217.300	84.000	74.448	74.386	8.383	66.003	10.784			
	05				Servicii recreative si sportive	109.000	99.000	51.830	51.420	40.000	11.420	30.000			

Capi- tol	Sub- capi- tol	Pa- ra- gra- ful	Ar- ti- col	Al- ne- at	Denumire indicator	Credite de angajament		Credite bugetare		Angajamente bugetare	Angajamente legale	Plati efectuate	Angajamente legale de platit	Cheltuieli efective
						aprobate la finele perioadei de raportare	trimestriale cumulate	aprobate la finele perioadei de raportare	trimestriale cumulate					
A					B					6	7	8=6-7	9	
6702	01				Sport	86.000	86.000	30.321	30.000	30.000	30.000	30.000	30.000	30.000
	03				Intretinere gradini publice, parcuri zone verzi, baze sportive si de agrement	23.000	13.000	21.509	21.420	21.420	10.000	10.000	11.420	
	06				Servicii religioase	23.000	23.000	2.087	932	932	932	932	932	932
6802	05				ASIGURARI SI ASISTENTA SOCIALA	1.125.200	300.000	820.363	818.443	818.443	225.921	225.921	592.522	220.392
	02				Asistenta sociala in caz de boli si invaliditati	1.025.200	275.000	799.871	799.871	799.871	207.349	207.349	592.522	214.072
	15				Asistenta sociala in caz de invaliditate	1.025.200	275.000	799.871	799.871	799.871	207.349	207.349	592.522	214.072
	01				Prevenirea excluderii sociale	100.000	25.000	20.492	18.572	18.572	18.572	18.572	18.572	6.320
7000	02				Ajutor social	100.000	25.000	20.492	18.572	18.572	18.572	18.572	18.572	6.320
7002	06				Partea IV-a.SERVICIILOR SI DEZVOLTARE PUBLICA, LOCUINTE, MEDIU SI APE	1.661.000	451.000	55.221	48.044	48.044	48.044	48.044	48.044	9.369
	07				LOCUINTE, SERVICII SI DEZVOLTARE PUBLICA	1.365.000	255.000	55.221	48.044	48.044	48.044	48.044	48.044	9.369
	03				Iluminat public si electrificari	1.174.000	240.000	55.221	48.044	48.044	48.044	48.044	48.044	9.369
7402	06				Alimentare cu gaze naturale in localitati	191.000	15.000							
	03				PROTECTIA MEDIULUI	296.000	196.000							
	06				Reducerea si controlul poluarii	175.000	175.000							
8000	02				Canalizarea si tratarea apelor reziduale	121.000	21.000							
8402	03				Partea V-a. ACTIUNI ECONOMICE	50.000	50.000	21.650	21.650	21.650	21.650	21.650	21.650	21.650
	01				TRANSPORTURI	50.000	50.000	21.650	21.650	21.650	21.650	21.650	21.650	21.650
	02				Transport rutier	50.000	50.000	21.650	21.650	21.650	21.650	21.650	21.650	21.650
9900	02				Drumuri si poduri	50.000	50.000	21.650	21.650	21.650	21.650	21.650	21.650	21.650
					EXCEDENT/DEFICIT	-107.270	-107.270				297.000			

Capi- tol	Sub- capi- tol	Pa- ra- graf	Ar- ti- col	Al- ne- at	Denumire indicator	Credite de angajament			Credite bugetare			Angajamente legale	Plati efectuate	Angajamente legale de platit	Cheltuieli efective	
						1	2	3	aprobate la finele perioadei de raportare	4	5					6
A						B										
	20	02			Reparatii curente			50.000	50.000	494						
	20	04			Medicamente si materiale sanitare			9.000	9.000							
	20	04	01		Medicamente			3.000	3.000							
	20	04	02		Materiale sanitare			3.000	3.000							
	20	04	04		Dezinfectanti			3.000	3.000							
	20	05			Bunuri de natura obiectelor de inventar			51.500	26.000	22.138			10.718	11.420		
	20	05	01		Uniforme si echipament			11.500	8.000							
	20	05	30		Alte obiecte de inventar			40.000	18.000	22.138			10.718	11.420		
	20	06			Deplasari, detasari, transferari			7.000	5.000							
	20	06	01		Deplasari interne, detasari, transferari			7.000	5.000							
	20	13			Pregatire profesionala			23.000	1.000	1.000				1.000		
	20	19			Contributii ale administratiei publice locale la realizarea unor lucrari si servicii de interes public local, in baza unor conventii sau contracte de asociere											
	20	30			Alte cheltuieli			20.000	10.000	11.375						3.791
	20	30	02		Protocol si reprezentare			26.500	14.000	9.790			3.179	611		611
	20	30	03		Prime de asigurare non-viata			20.000	10.000	611				611		
	20	30	30		Alte cheltuieli cu bunuri si servicii			6.500	4.000	3.179			3.179			3.180
	51				TITLUL VI TRANSFERURI INTRE UNITATI ALE ADMINISTRATIEI PUBLICE											
	51	01			Transferuri curente			70.000	70.000	30.000			30.000			30.000
	51	01	01		Transferuri catre institutii publice			70.000	70.000	30.000			30.000			30.000
	57				TITLUL VIII ASISTENTA SOCIALA											
	57	02			Ajutoare sociale			848.200	257.000	113.710			90.764	22.946		76.510
	57	02	01		Ajutoare sociale in numerar			848.200	257.000	113.710			90.764	22.946		76.510
	57	02	03		Tichete de cresa si tichete sociale pentru gradinita			401.000	125.000	113.710			90.764	22.946		76.510
								67.200	18.000							

Capi- tol	Sub- capi- tol	Pa- ra- graf	Ar- ti- col	Al- ne- at	Denumire indicator	Credite de angajament		Credite bugetare		Angajamente legale	Plati efectuate	Angajamente legale de platit	Cheltuieli efective
						1 aprobate la finele perioadei de raportare	2 trimestriale cumulate	3 aprobate la finele perioadei de raportare	4 trimestriale cumulate				
A						B							
	20	01	08		Posta, telecomunicatii, radio, tv, internet			63.000	15.000	15.198	15.000	198	15.198
	20	01	30		Alte bunuri si servicii pentru intretinere si functionare			908.340	312.440	358.188	164.181	96.265	260.446
	20	02			Reparatii curente			50.000	50.000	494			
	20	05			Bunuri de natura obiectelor de inventar			10.000		718	718		718
	20	05	30		Alte obiecte de inventar			10.000		718	718		718
	20	06			Deplasari, detasari, transferari			4.000	2.000				
	20	06	01		Deplasari interne, detasari, transferari			4.000	2.000				
	20	13			Pregatire profesionala			20.000					
	20	19			Contributii ale administratiei publice locale la realizarea unor lucrari si servicii de interes public local, in baza unor conventii sau contracte de asociere			20.000	10.000	11.375			
	20	30			Alte cheltuieli			20.000	10.000	6.611			611
	20	30	02		Protocol si reprezentare			20.000	10.000	6.611			611
	20	30	30		Alte cheltuieli cu bunuri si servicii			20.000	10.000	611			611
	58				TITLUL X PROIECTE CU FINANTARE DIN FONDURI EXTERNE NERAMBURSABILE CADRULUI FINANCIAR 2014-2020					495			
	58	01			Programe din Fondul European de Dezvoltare Regionala (FEDR)					495			
	58	01	02		Finantarea externa nerambursabila					495			
	60				Titlul XII PROIECTE CU FINANTARE DIN SUMELE REPREZENTAND ASISTENTA FINANCIARA NERAMBURSABILA AFERENTA PNRR			6.423.000	2.550.000	102.176			101.150
	60	01			Fonduri europene nerambursabile			5.392.000	2.100.000	86.008			85.000

Capi- tol	Sub- capi- tol	Pa- ra- graf	Gru- pa / Titlu	Ar- ti- col	Al- ne- at	Denumire indicator	Credite de angajament				Credite bugetare			Angajamente legale	Plati efectuate	Angajamente legale de platit	Cheltuieli efective
							1	2	3	4	5	6	7				
			A			B											
			60	03		Sume aferente TVA						430.000	16.168	16.150		16.150	
			70			CHELTUIELI DE CAPITAL					282.150	277.761	217.524	110.524	110.524		
			71			TITLUL XV ACTIVE NEFINANCIARE					282.150	277.761	217.524	110.524	110.524		
			71	01		Active fixe					282.150	277.761	217.524	110.524	110.524		
			71	01	01	Constructii					689.420	250.731	217.524	110.524	107.000		
			71	01	03	Mobilier, aparatura biroptica si alte active corporale						27.030			107.000		
			71	01	30	Alte active fixe (inclusiv reparatii capitale)					11.730						
			84			PLATI EFECTUATE IN ANII PRECEDENTI SI RECUPERATE IN ANUL CURENT						-23.875	-23.875	-23.875	-23.875		
			85			Titlul XXI PLATI EFECTUATE IN ANII PRECEDENTI SI RECUPERATE						-23.875	-23.875	-23.875	-23.875		
			85	01		IN ANUL CURENT						-23.875	-23.875	-23.875	-23.875		
			85	01		Plati efectuate in anii precedenti si recuperate in anul curent						-23.875	-23.875	-23.875	-23.875		
			85	01	01	Plati efectuate in anii precedenti si recuperate in anul curent (SF)						-23.875	-23.875	-23.875	-23.875		
6000	02					Partea II-a APARARE, ORDINE PUBLICA SI SIGURANTA NATIONALA					588.900	494.733	494.733	494.733	81.006	413.727	87.931
			01			SIGURANTA NATIONALA					588.900	494.733	494.733	494.733	81.006	413.727	87.931
			10			ORDINE PUBLICA SI SIGURANTA NATIONALA					588.900	494.733	494.733	494.733	81.006	413.727	87.931
			10	01		CHELTUIELI CURENTE					499.900	487.176	487.176	487.176	73.449	413.727	83.256
			10	01		TITLUL I CHELTUIELI DE PERSONAL					480.000	208.000	478.153	478.153	72.997	405.156	81.339
			10	01	01	Cheltuieli salariale in bani					450.000	200.000	448.258	448.258	69.065	379.193	78.196
			10	01	01	Salarii de baza					30.000	8.000	29.895	29.895	3.932	25.963	3.143
			10	01	17	Indemnizatii de hrana					9.600						
			10	02		Cheltuieli salariale in natura											
			10	02	06	Vouchere de vacanta					9.600						

Capi- tol	Sub- capi- tol	Pa- ra- graf	Gru- pa / Titlu	Ar- ti- col	Ali- ne- at	Denumire indicator	Credite de angajament				Credite bugetare		Angajamente legale	Plati efectuate	Angajamente legale de platit	Cheltuieli efective
							1	2	3	4	aprobate la finele perioadei de raportare	trimestriale cumulate				
			A			B										
			10	03		Contributii				10.300	5.000	9.023	9.023	452	8.571	1.917
			10	03	07	Contributia asiguratorie pentru munca				10.300	5.000	9.023	9.023	452	8.571	1.917
			20			TITLUL II BUNURI SI SERVICII				89.000	42.000	7.557	7.557	7.557		4.675
			20	01		Bunuri si servicii				60.000	21.000	4.378	4.378	4.378		1.495
			20	01	05	Carburanti si lubrifianti				13.000	5.000	3.778	3.778	3.778		1.495
			20	01	06	Piese de schimb				6.000	4.000					
			20	01	30	Alte bunuri si servicii pentru intretinere si functionare				41.000	12.000	600	600	600		
			20	05		Bunuri de natura obiectelor de inventar				21.500	16.000					
			20	05	01	Uniforme si echipament				11.500	8.000					
			20	05	30	Alte obiecte de inventar				10.000	8.000					
			20	06		Deplasari, detasari, transferari				1.000	1.000					
			20	06	01	Deplasari interne, detasari, transferari				1.000	1.000					
			20	30		Alte cheltuieli				6.500	4.000	3.179	3.179	3.179		3.180
			20	30	03	Prime de asigurare non-viata				6.500	4.000	3.179	3.179	3.179		3.180
6500	02					Partea III-a CHELTUIELI SOCIAL-CULTURALE				2.259.900	768.000	1.173.624	1.152.077	318.786	833.291	350.669
6502						INVATAMANT				628.200	198.000	84.000	84.000	13.940	52.060	57.038
			01			CHELTUIELI CURENTE				628.200	198.000	84.000	84.000	13.940	52.060	56.622
			10			TITLUL I CHELTUIELI DE PERSONAL				33.000	15.000	33.000	33.000	5.389	9.611	5.389
			10	01		Cheltuieli salariale in bani				33.000	15.000	33.000	33.000	5.389	9.611	5.389
			10	01	15	Alocatii pentru transportul la si de la locul de munca				33.000	15.000	33.000	33.000	5.389	9.611	5.389
			20			TITLUL II BUNURI SI SERVICII				148.000	51.000	51.000	51.000	8.551	42.449	51.233
			20	01		Bunuri si servicii				145.000	50.000	50.000	50.000	8.551	41.449	51.233
			20	01	01	Furnituri de birou				8.000	2.000	2.000	2.000	2.000	2.000	828
			20	01	02	Materiale pentru curatenie				5.000	2.000	2.000	2.000	2.000	2.000	1.394
			20	01	03	Incalzit, iluminat si forta motrica				62.000	20.000	20.000	20.000	3.103	16.897	30.298
			20	01	04	Apa, canal si salubritate				5.000	2.000	2.000	2.000	607	1.393	607

Capi- tol	Sub- capi- tol	Pa- ra- graf	Gru- pa / Titlu	Ar- ti- col	Ali- ne- at	Denumire indicator	Credite de angajament			Credite bugetare		Angajamente legale	Plati efectuate	Angajamente legale de platit	Cheltuieli efective
							1	2	3	4	5				
						B	1	2	3	4	5	6	7	8=6+7	9
			A												
			10 03			Contributii			3.500	2.000	2.872	2.872	150	2.722	806
			10 03 07			Contributia asiguratorie pentru munca			3.500	2.000	2.872	2.872	150	2.722	806
			20			TITLUL II BUNURI SI SERVICII			9.000	9.000					
			20 04			Medicamente si materiale sanitare			9.000	9.000					
			20 04 01			Medicamente			3.000	3.000					
			20 04 02			Materiale sanitare			3.000	3.000					
			20 04 04			Dezinfectanti			3.000	3.000					
6702						CULTURA, RECREERE SI RELIGIE			349.300	206.000	128.365	126.738	49.315	77.423	41.716
			01			CHELTUIELI CURENTE			343.500	206.000	128.365	126.738	49.315	77.423	41.716
			10			TITLUL I CHELTUIELI DE PERSONAL			84.300	27.000	74.386	74.386	8.383	66.003	10.784
			10 01			Cheltuieli salariale in bani			80.800	26.200	72.885	72.885	8.383	64.502	10.341
			10 01 01			Salarii de baza			76.000	25.000	68.985	68.985	8.383	60.602	10.302
			10 01 17			Indemnizatii de hrana			4.800	1.200	3.900	3.900		3.900	39
			10 02			Cheltuieli salariale in natura			1.600						
			10 02 06			Vouchere de vacanta			1.600						
			10 03			Contributii			1.900	800	1.501	1.501		1.501	443
			10 03 07			Contributia asiguratorie pentru munca			1.900	800	1.501	1.501		1.501	443
			20			TITLUL II BUNURI SI SERVICII			163.000	83.000	23.979	22.352	10.932	11.420	932
			20 01			Bunuri si servicii			141.000	71.000	2.559	932	932		932
			20 01 02			Materiale pentru curatenie			3.000	3.000					
			20 01 03			Incalzit, iluminat si forta motrica			7.000	7.000	2.497	932	932		932
			20 01 04			Apa, canal si salubritate			1.000	1.000	62				
			20 01 05			Carburanti si lubrifianti			5.000	5.000					
			20 01 07			Transport			1.000	1.000					
			20 01 30			Alte bunuri si servicii pentru intretinere si functionare			124.000	54.000					
			20 05			Bunuri de natura obiectelor de inventar			20.000	10.000	21.420	21.420	10.000	11.420	
			20 05 30			Alte obiecte de inventar			20.000	10.000	21.420	21.420	10.000	11.420	

Capi- tol	Sub- capi- tol	Pa- ra- graf	Gru- pa / Titlu	Ar- ti- col	Ali- ne- at	Denumire indicator	Credite de angajament			Credite bugetare		Angajamente legale	Plati efectuate	Angajamente legale de platit	Cheltuieli efective
							1	2	3	aprobate la finele perioadei de raportare	trimestriale cumulate				
			A			B									
			20	06		Deplasari, detasari, transferari		2.000		2.000					
			20	06	01	Deplasari interne, detasari, transferari		2.000		2.000					
			51			TITLUL VI TRANSFERURI INTRE UNITATI ALE ADMINISTRATIEI PUBLICE									
			51	01		Transferuri curente		70.000		70.000		30.000		30.000	30.000
			51	01	01	Transferuri catre institutiile publice		70.000		70.000		30.000		30.000	30.000
			59			TITLUL XI ALTE CHELTUIELI		26.000		26.000					
			59	11		Asociatii si fundatii		16.000		16.000					
			59	12		Sustinerea cultelor		10.000		10.000					
			70			CHELTUIELI DE CAPITAL		6.000		6.000					
			71			TITLUL XV ACTIVE NEFINANCIARE		6.000		6.000					
			71	01		Active fixe		6.000		6.000					
			71	01	30	Alte active fixe									
						(inclusiv reparatii capitale)		6.000		6.000					
6802						ASIGURARI SI ASISTENTA SOCIALA		1.125.200		300.000		820.363		818.443	220.392
			01			CHELTUIELI CURENTE		1.125.200		300.000		820.363		818.443	220.392
			10			TITLUL J CHELTUIELI DE PERSONAL		724.200		175.000		704.733		704.733	143.882
			10	01		Cheltuieli salariale in bani		708.200		170.000		689.962		689.962	140.460
			10	01	01	Salarii de baza		708.200		170.000		689.962		689.962	132.144
			10	01	30	Alte drepturi salariale in bani									8.316
			10	03		Contributii		16.000		5.000		14.771		14.771	3.422
			10	03	07	Contributia asiguratorie pentru munca		16.000		5.000		14.771		14.771	3.422
			20			TITLUL II BUNURI SI SERVICII				1.920					
			20	01		Bunuri si servicii				1.920					
			20	01	30	Alte bunuri si servicii pentru intretinere si functionare				1.920					
			57			TITLUL VIII ASISTENTA SOCIALA		401.000		125.000		113.710		113.710	76.510
			57	02		Ajutoare sociale		401.000		125.000		113.710		113.710	76.510

Capi- tol	Sub- capi- tol	Pa- ra- graf	Ar- ti- col	Ali- ne- at	Denumire indicator	Credite de angajament			Credite bugetare		Angajamente bugetare	Angajamente legale	Plati efectuate	Angajamente legale de platit	Cheltuieli efective
						1	2	3	4	5					
		A			B										
			57	02	01	Ajutoare sociale in numerar			401.000	125.000	113.710	113.710	90.764	22.946	76.510
7000	02					Partea IV-a SERVICII SI DEZVOLTARE PUBLICA, LOCUINTE, MEDIU SI APE LOCUINTE, SERVICII SI DEZVOLTARE PUBLICA									
7002			01			CHELTUIELI CURENTE			1.661.000	451.000	48.044	48.044	48.044		9.369
			20			TITLUL II BUNURI SI SERVICII			1.365.000	255.000	48.044	48.044			9.369
			20	01		Bunuri si servicii			100.000	40.000	9.369	9.369	9.369		9.369
			20	01	03	Incalzit, iluminat si forta motrica			100.000	40.000	9.369	9.369	9.369		9.369
			20	01	30	Alte bunuri si servicii pentru intretinere si functionare			80.000	20.000	9.369	9.369	9.369		9.369
			70			CHELTUIELI DE CAPITAL			1.265.000	215.000	38.675	38.675	38.675		
			71			TITLUL XV ACTIVE NEFINANCIARE			1.265.000	215.000	38.675	38.675	38.675		
			71	01		Active fixe			1.265.000	215.000	38.675	38.675	38.675		
			71	01	01	Constructii			1.265.000	215.000	38.675	38.675	38.675		
7402						PROTECTIA MEDIULUI			296.000	196.000					
			70			CHELTUIELI DE CAPITAL			296.000	196.000					
			71			TITLUL XV ACTIVE NEFINANCIARE			296.000	196.000					
			71	01		Active fixe			296.000	196.000					
			71	01	01	Constructii			121.000	21.000					
			71	01	02	Masini, echipamente si mijloace de transport			175.000	175.000					
8000	02					Partea V-a ACTIUNI ECONOMICE					21.650	21.650	21.650		21.650
8402						TRANSPORTURI					21.650	21.650	21.650		21.650
			01			CHELTUIELI CURENTE					21.650	21.650	21.650		21.650
			20			TITLUL II BUNURI SI SERVICII					21.650	21.650	21.650		21.650
			20	01		Bunuri si servicii					21.650	21.650	21.650		21.650
			20	01	30	Alte bunuri si servicii pentru intretinere si functionare					21.650	21.650	21.650		21.650

Capi- tol	Sub- capi- tol	Pa- ra- graf	Gru- pa / Titlu	Ar- ti- col	Ali- ne- at	Denumire indicator	Credite de angajament		Credite bugetare		Angajamente bugetare	Angajamente legale	Plati efectuate	Angajamente legale de platit	Cheltuieli efective
							aprobate la finele perioadei de raportare	trimestriale cumulate	aprobate la finele perioadei de raportare	trimestriale cumulate					
							1	2	3	4	5	6	7	8=6-7	9
						B			-107.270	-107.270					
9900	02					EXCEDENT/DEFICIT									297,00%

Conducatorul institutiei,

Conducatorul compartimentului
financiar-contabil

CONTUL DE EXECUTIE AL BUGETULUI LOCAL - VENITURI
SECTIUNEA DE FUNCTIONARE
31.03.2024

Pag. 1 -lei-

Capi- tol	Sub- capi- tol	Pa- ra- gra- ful	Ar- ti- col	Ali- ne- at	Denumire indicator	Prevederi bugetare aprobrate la finele perioadei de raportare	Prevederi bugetare trimestriale cumulate	Drepturi constatate			Incasari realizate	Stingeri pe alte cai decat incasari	Drepturi constatate de incasat
								Total, din care:	din anii precedenti	din anul curent			
A					B	1	2	3=4+5	4	5	6	7	8=3-6-7
0001	02				TOTAL VENITURI-BUGET LOCAL	5.955.240	2.113.440	2.567.500	638.641	1.928.859	1.289.563	12.316	1.265.621
0002					I. VENITURI CURENTE	5.442.240	1.883.440	2.509.656	638.641	1.871.015	1.231.719	12.316	1.265.621
0003					A. VENITURI FISCALE	5.308.070	1.887.170	2.212.016	333.119	1.878.897	1.241.119	9.260	961.637
0004					A1. IMPOZIT PE VENIT, PROFIT SI CASTIGURI DIN CAPITAL	1.650.000	618.000	378.905		378.905	378.905		
0300					A1.2 IMPOZIT PE VENIT, PROFIT SI CASTIGURI DIN CAPITAL DE LA PERSOANE FIZICE	1.650.000	618.000	378.905		378.905	378.905		
0302					IMPOZIT PE VENIT	31.000	18.000	7.983		7.983	7.983		
18					Impozitul pe veniturile din transferul proprietatilor imobiliare din patrimoniul personal	31.000	18.000	7.983		7.983	7.983		
0402					COTE SI SUME DEFALCATE DIN IMPOZITUL PE VENIT	1.619.000	600.000	370.922		370.922	370.922		
01					Cote defalcate din impozitul pe venit	415.000	200.000	77.435		77.435	77.435		
04					Sume alocate din cotele defalcate din impozitul pe venit pentru echitizarea bugetelor locale	854.000	300.000	205.192		205.192	205.192		
05					Sume repartizate din Fondul la dispozitia Consiliului Judetean	350.000	100.000	88.295		88.295	88.295		
0700	02				A3 IMPOZITE SI TAXE PE PROPRIETATE	1.194.600	543.900	1.059.592	227.821	811.771	339.021	7.003	693.568
0702					IMPOZITE SI TAXE PE PROPRIETATE	1.194.600	543.900	1.059.592	227.821	811.771	339.021	7.003	693.568
01					Impozit si taxa pe cladiri	259.000	80.000	331.520	61.561	269.959	81.211	907	249.402
01					Impozit pe cladiri de la persoane fizice	88.000	30.000	102.425	30.978	71.447	23.102	907	78.416
02					Impozit si taxa pe cladiri de la persoane juridice	171.000	50.000	229.095	30.583	198.512	58.109		170.986

Capi- tol	Sub- capi- tol	Pa- ra- gra- ful	Ar- ti- col	Ali- ne- at	Denumire indicator	Prevederi bugetare aprobrate la finele perioadei de raportare	Prevederi bugetare trimestriale cumulate	Drepturi constatate			Incasari realizate	Stingeri pe alte cai decat incasari	Drepturi constatate de incasat
								Total, din care:	din anii precedenti	din anul curent			
A					B	I	2	3=4+5	4	5	6	7	8=3-6-7
0702	02	01			Impozit si taxa pe teren	673.600	403.900	545.276	116.815	428.461	176.540	5.336	363.400
		02			Impozit pe terenuri de la persoane fizice	102.000	30.000	124.695	30.652	94.043	35.371	1.283	88.041
		03			Impozit si taxa pe teren de la persoane juridice	18.700	5.000	13.524	3.490	10.034	3.603		9.921
		03			Impozitul pe terenul extravilan + Restante anii anteriori din impozitul pe terenul agricol	552.900	368.900	407.057	82.673	324.384	137.566	4.053	265.438
		03			Taxe judiciare de timbru si alte taxe de timbru	35.000	10.000				-760	760	
		50			Alte impozite si taxe pe proprietate	227.000	50.000	162.796	49.445	113.351	82.030		80.766
1000	02				A4 IMPOZITE SI TAXE PE BUNURI SI SERVICII	2.463.470	725.270	793.519	105.298	688.221	523.193	2.257	268.069
1102					SUME DEFALCATE DIN TVA	2.056.200	559.000	445.000		445.000	445.000		
		02			Sume defalcate din taxa pe valoarea adaugata pentru finantarea cheltuielilor descentralizate la nivelul comunelor, oraselor, municipiilor, sectoarelor si Municipiului Bucuresti	1.475.200	408.000	263.668		263.668	263.668		
		06			Sume defalcate din taxa pe valoarea adaugata pentru echilibrarea bugetelor locale	581.000	151.000	181.332		181.332	181.332		
1602					TAXE PE UTILIZAREA BUNURILOR, AUTORIZAREA UTILIZARII BUNURILOR SAU PE DESFASURAREA DE ACTIVITATI	407.270	166.270	348.519	105.298	243.221	78.193	2.257	268.069
	02				Impozit pe mijloacele de transport	305.000	110.000	342.659	100.385	242.274	77.272	2.257	263.150
		01			Impozit pe mijloacele de transport detinute de persoane fizice*)	280.000	100.000	318.303	91.150	227.153	70.680	2.215	245.408

Capi- tol	Sub- capi- ra- tol	Pa- ra- graf	Ar- ti- col	Ali- ne- at	Denumire indicator	Prevederi bugetare aprobrate la finele perioadei de raportare	Prevederi bugetare trimestriale cumulate	Drepturi constatate			Incasari realizate	Stingeri pe alte cai decat incasari	Drepturi constatate de incasat
								Total, din care:	din anii precedenti	din anul curent			
A						1	2	3=4+5	4	5	6	7	8=3-6-7
1602	02	02			B	Impozit pe mijloace de transport deținute persoane de juridice*)	25.000	10.000	24.356	15.121	6.592	42	17.722
	03					Taxe si tarife pentru eliberarea de licente si autorizatii de functionare	54.000	8.000	5.860	947	921		4.939
	50					Alte taxe pe utilizarea bunurilor, autorizarea utilizarii bunurilor sau pe desfasurare de activitati	48.270	48.270					
2900	02					C. VENITURI NEFISCALE	134.170	-3.730	297.640	305.222	-7.882	3.056	303.984
3000						C1. VENITURI DIN PROPRIETATE	402.770	186.270	161.710	157.581	4.129		157.584
3002						VENITURI DIN PROPRIETATE	402.770	186.270	161.710	157.581	4.129		157.584
	05					Venituri din concesiuni si inchirieri	402.770	186.270	161.710	157.581	4.129		157.584
	30					Alte venituri din concesiuni si inchirieri de catre institutiile publice	402.770	186.270	161.710	157.581	4.129		157.584
3300	02					C2. VANZARI DE BUNURI SI SERVICII	-268.600	-190.000	135.930	147.941	-12.011	3.056	146.400
3402						VENITURI DIN TAXE ADMINISTRATIVE, ELIBERARI PERMISE	20.000	10.000	50	50	50		
	02					Taxe extrajudiciare de timbru	10.000	5.000					
	50					Alte venituri din taxe administrative, eliberari permise	10.000	5.000	50	50	50		
3502						AMENZI, PENALITATI SI CONFISCARI	134.000	50.000	155.068	133.640	21.428		137.695
	01					Venituri din amenzi si alte sanctiuni aplicate potrivit dispozitiilor legale	134.000	50.000	152.360	132.312	20.048		136.367
	02					Venituri din amenzi si alte sanctiuni aplicate de catre alte institutii de specialitate	134.000	50.000	152.360	132.312	20.048		136.367
	50					Alte amenzi, penalitati si confiscari			2.708	1.328	1.380		1.328

PRIMARIA COMUNEI OLARI

CONTUL DE EXECUTIE AL BUGETULUI LOCAL - CHELTUIELI
SECTIUNEA DE FUNCTIONARE
31.03.2024

Capi- tot	Sub- capi- tot	Pa- ra- graf	Cru- pa / Titlu	Ar- ti- col	Ali- ne- at	Denumire indicator	Credite de angajament			Credite bugetare			Angajamente legale de platit	Plati efectuate	Angajamente legale de platit	Cheltuieli efective				
							1	2	3	4		5					6	7	8=6-7	9
										aprobate la finele perioadei de raportare	aprobate la finele perioadei de raportare									
			A			B														
5002			01			TOTAL CHELTUIELI														
			10			CHELTUIELI CURENTE														
			10	01		TITLUL I CHELTUIELI DE PERSONAL														
			10	01	01	Cheltuieli salariale in bani	3.043.300	1.022.000	3.120.959	3.039.110	3.102.959	604.141	594.095	2.445.015	664.342	616.503				
			10	01	01	Salarii de baza	2.738.000	917.000	2.778.208				552.173	2.226.035						
			10	01	12	Indemnizatii plătite unor persoane din														
			10	01	15	afara unitatii	162.000	45.000	157.280				22.880	134.400	22.880					
			10	01	15	Alocatii pentru transportul la si de la														
			10	01	17	locul de munca	33.000	15.000	33.000				5.389	9.611	5.389					
			10	01	17	Indemnizatii de hrana	90.300	23.200	88.622				13.653	74.969	11.254	8.316				
			10	01	30	Alte drepturi salariale in bani														
			10	02		Cheltuieli salariale in natura	30.400													
			10	02	06	Vouchere de vacanta	30.400													
			10	03		Contributii	66.700	21.800	63.849				10.046	53.803	14.482					
			10	03	07	Contributia asiguratorie pentru munca	66.700	21.800	63.849				10.046	53.803	14.482					
			20			TITLUL II BUNURI SI SERVICII	1.870.640	738.440	577.390				292.945	154.028	424.468					
			20	01		Bunuri si servicii	1.683.640	623.440	532.593				279.048	140.997	420.677					
			20	01	01	Furnituri de birou	17.500	7.000	4.828				2.415	2.000	3.242					
			20	01	02	Materiale pentru curatenie	12.000	9.000	3.260				2.570	2.570	1.964					
			20	01	03	Incalziri, iluminat si forta motrica	244.000	77.000	68.387				41.623	16.897	68.818					
			20	01	04	Apa, canal si salubritate	46.000	13.000	11.415				9.960	1.393	9.960					
			20	01	05	Carburanti si lubrifianti	89.800	27.000	24.127				18.778	4.515	24.463					
			20	01	06	Piese de schimb	10.000	5.000	2.020				1.000	1.000						
			20	01	07	Transport	1.000	1.000												
			20	01	08	Posta, telecomunicatii, radio, tv, internet	64.000	16.000	16.198				15.064	1.134	15.262					
			20	01	30	Alte bunuri si servicii pentru intretinere si functionare	1.199.340	468.440	402.358				191.208	111.488	296.968					

Capi- tol	Sub- capi- tol	Pa- ra- graf	Gru- pa/ Titlu	Ar- ti- col	Ali- ne- at	Denumire indicator	Credite de angajament		Credite bugetare		Angajamente bugetare	Angajamente legale	Plati efectuate	Angajamente legale de platit	Cheltuieli efective	
							aprobate la finele perioadei de raportare	trimestriale cumulate	aprobate la finele perioadei de raportare	trimestriale cumulate						
							1	2	3	4	5	6	7	8=6+7	9	
							A									
			20	02		Reparatii curente			50.000	50.000	494					
			20	04		Medicamente si materiale sanitare			9.000	9.000						
			20	04	01	Medicamente			3.000	3.000						
			20	04	02	Materiale sanitare			3.000	3.000						
			20	04	04	Dezinfectanti			3.000	3.000						
			20	05		Bunuri de natura obiectelor de inventar			51.500	26.000	22.138	22.138	10.718	11.420		
			20	05	01	Uniforme si echipament			11.500	8.000						
			20	05	30	Alte obiecte de inventar			40.000	18.000	22.138	22.138	10.718	11.420		
			20	06		Deplasari, detasari, transferari			7.000	5.000						
			20	06	01	Deplasari interne, detasari, transferari			7.000	5.000						
			20	13		Pregatire profesionala			23.000	1.000	1.000	1.000		1.000		
			20	19		Contributii ale administratiei publice locale la realizarea unor lucrari si servicii de interes public local, in baza unor conventii sau contracte de asociere			20.000	10.000	11.375					
			20	30		Alte cheltuieli			26.500	14.000	9.790	3.790	3.179	611	3.791	
			20	30	02	Protocol si reprezentare			20.000	10.000	611	611		611	611	
			20	30	03	Prime de asigurare non-viata			6.500	4.000	3.179	3.179	3.179		3.180	
			20	30	30	Alte cheltuieli cu bunuri si servicii					6.000					
			51			TITLUL VI TRANSFERURI INTRE UNITATI ALE ADMINISTRATIEI PUBLICE			70.000	70.000	30.000	30.000	30.000		30.000	
			51	01		Transferuri curente			70.000	70.000	30.000	30.000	30.000		30.000	
			51	01	01	Transferuri catre institutii publice			70.000	70.000	30.000	30.000	30.000		30.000	
			57			TITLUL VIII ASISTENTA SOCIALA			848.200	257.000	113.710	113.710	90.764	22.946	76.510	
			57	02		Ajutoare sociale			848.200	257.000	113.710	113.710	90.764	22.946	76.510	
			57	02	01	Ajutoare sociale in numerar			401.000	125.000	113.710	113.710	90.764	22.946	76.510	
			57	02	03	Tichete de cresa si tichete sociale pentru gradinita			67.200	18.000						

Capi- tol	Sub- capi- tol	Pa- ra- gra- f / Titlu	Atr- ti- col	Al- ne- at	Denumire indicator	Credite de angajament		Credite bugetare		Angajamente bugetare	Angajamente legale	Plati efectuate	Angajamente legale de platit	Cheltuieli efective
						aprobate la finele perioadei de raportare	trimestriale cumulate	aprobate la finele perioadei de raportare	trimestriale cumulate					
A					B	1	2	3	4	5	6	7	8=6-7	9
	20	01	01		Furnituri de birou	9.500		9.500	5.000	2.828	2.415	2.415	2.415	2.414
	20	01	02		Material pentru curatenie	4.000		4.000	4.000	1.260	570	570	570	570
	20	01	03		Incalzit, iluminat si forta motrica	95.000		95.000	30.000	29.344	28.219	28.219	28.219	28.219
	20	01	04		Apa, canal si salubritate	40.000		40.000	10.000	9.353	9.353	9.353	9.353	9.353
	20	01	05		Carburanti si lubrifianti	65.800		65.800	15.000	18.349	17.515	15.000	2.515	19.798
	20	01	06		Piese de schimb	2.000		2.000		1.020				
	20	01	08		Posta, telecomunicatii, radio, tv, internet	63.000		63.000	15.000	15.198	15.198	15.000	198	15.198
	20	01	30		Alte bunuri si servicii pentru intretinere si functionare	908.340		908.340	312.440	358.188	260.446	164.181	96.265	260.446
	20	02			Reparatii curente	50.000		50.000	50.000	494				
	20	05			Bunuri de natura obiectelor de inventar	10.000		10.000	10.000	718	718	718		
	20	05	30		Alte obiecte de inventar	10.000		10.000	10.000	718	718	718		
	20	06			Deplasari, detasari, transferari	4.000		4.000	2.000					
	20	06	01		Deplasari interne, detasari, transferari	4.000		4.000	2.000					
	20	13			Pregatire profesionala	20.000		20.000						
	20	19			Contributii ale administratiei publice locale la realizarea unor lucrari si servicii de interes public local, in baza unor conventii sau contracte de asociere	20.000		20.000	10.000	11.375				
	20	30			Alte cheltuieli	20.000		20.000	10.000	6.611	611		611	611
	20	30	02		Protocol si reprezentare	20.000		20.000	10.000	6.611	611		611	611
	20	30	30		Alte cheltuieli cu bunuri si servicii	20.000		20.000	10.000	6.611	611		611	611
84					PLATI EFECTUATE IN ANII PRECEDENTI SI RECUPERATE IN ANUL CURENT					-23.875	-23.875			
85					Titlul XXI PLATI EFECTUATE IN ANII PRECEDENTI SI RECUPERATE IN ANUL CURENT					-23.875	-23.875			


Capi- tol	Sub- capi- tol	Pa- ra- graf	Gru- pa / Titlu	Ar- ti- col	Ali- ne- at	Denumire indicator	Credite de angajament			Credite bugetare		Angajamente bugetare	Angajamente legale	Plati efectuate	Angajamente legale de platit	Cheltuieli efective
							1	2	3	4	5					
			A			B										
			20 30 03			Prime de asigurare non-viata			6.500	4.000	3.179	3.179	3.179	3.179	3.180	
6500 02						Partea III-a CHELTUIELI SOCIAL-CULTURALE			2.253.900	768.000	1.173.624	1.152.077	833.291	318.786	350.253	
6502						INVATAMANT			628.200	198.000	84.000	66.000	52.060	13.940	56.622	
	01					CHELTUIELI CURENTE			628.200	198.000	84.000	66.000	52.060	13.940	56.622	
	10					TITLUL I CHELTUIELI DE PERSONAL			33.000	15.000	33.000	15.000	9.611	5.389	5.389	
	10 01					Cheltuieli salariale in bani			33.000	15.000	33.000	15.000	9.611	5.389	5.389	
	10 01 15					Alocatii pentru transportul la si de la locul de munca			33.000	15.000	33.000	15.000	9.611	5.389	5.389	
	20					TITLUL II BUNURI SI SERVICII			148.000	51.000	51.000	51.000	42.449	8.551	51.233	
	20 01					Bunuri si servicii			145.000	50.000	50.000	50.000	41.449	8.551	51.233	
	20 01 01					Furnituri de birou			8.000	2.000	2.000	2.000	2.000	2.000	828	
	20 01 02					Materiale pentru curatenie			5.000	2.000	2.000	2.000	2.000	2.000	1.394	
	20 01 03					Incalzit, iluminat si forta motrica			62.000	20.000	20.000	20.000	16.897	3.103	30.298	
	20 01 04					Apa, canal si salubritate			5.000	2.000	2.000	2.000	1.393	607	607	
	20 01 05					Carburanti si lubrifianti			6.000	2.000	2.000	2.000	2.000	2.000	3.170	
	20 01 06					Piese de schimb			2.000	1.000	1.000	1.000	1.000	1.000	1.000	
	20 01 08					Posta, telecomunicatii, radio, tv, internet			1.000	1.000	1.000	1.000	936	64	64	
	20 01 30					Alte bunuri si servicii pentru intretinere si functionare			56.000	20.000	20.000	20.000	15.223	4.777	14.872	
	20 13					Pregatire profesionala			3.000	1.000	1.000	1.000	1.000			
	57					TITLUL VIII ASISTENTA SOCIALA			447.200	132.000						
	57 02					Ajutoare sociale			447.200	132.000						
	57 02 03					Tichete de cresa si tichete sociale pentru gradinita			67.200	18.000						
	57 02 05					Suport alimentar			380.000	114.000						
6602						SANATATE			157.200	64.000	140.896	140.896	111.286	29.610	31.523	
	01					CHELTUIELI CURENTE			157.200	64.000	140.896	140.896	111.286	29.610	31.523	

Capi- tol	Sub- capi- tol	Pa- ra- graf	Ar- ti- col	Ali- ne- at	Denumire indicator	Credite de angajament			Credite bugetare		Angajamente bugetare	Angajamente legale	Plati efectuate	Angajamente legale de platit	Cheltuieli efective
						1	2	3	4	5					
		A			B										
		10			TITLUL I CHELTUIELI DE PERSONAL										
		10	01		Cheltuieli salariale in bani			148.200	55.000	140.896	140.896	29.610	111.286	31.523	
		10	01	01	Salarii de baza			141.500	53.000	138.024	138.024	29.460	108.564	30.717	
		10	01	17	Indemnizatii de hrana			133.000	50.000	129.756	129.756	27.720	102.036	29.736	
		10	02	06	Cheltuieli salariale in natura			8.500	3.000	8.268	8.268	1.740	6.528	981	
		10	02	06	Vouchere de vacanta			3.200							
		10	03		Contributii			3.500	2.000	2.872	2.872	150	2.722	806	
		10	03	07	Contributia asiguratorie pentru munca			3.500	2.000	2.872	2.872	150	2.722	806	
		20	04		TITLUL II BUNURI SI SERVICII			9.000	9.000						
		20	04		Medicamente si materiale sanitare			9.000	9.000						
		20	04	01	Medicamente			3.000	3.000						
		20	04	02	Materiale sanitare			3.000	3.000						
		20	04	04	Dezinfectanti			3.000	3.000						
6702		01			CULTURA, RECREERE SI RELIGIE			343.300	206.000	128.365	126.738	49.315	77.423	41.716	
		10			CHELTUIELI CURENTE			343.300	206.000	128.365	126.738	49.315	77.423	41.716	
		10	01		TITLUL I CHELTUIELI DE PERSONAL			84.300	27.000	74.386	74.386	8.383	66.003	10.784	
		10	01		Cheltuieli salariale in bani			80.800	26.200	72.885	72.885	8.383	64.502	10.341	
		10	01	01	Salarii de baza			76.000	25.000	68.985	68.985	8.383	60.602	10.302	
		10	01	17	Indemnizatii de hrana			4.800	1.200	3.900	3.900		3.900	39	
		10	02	06	Cheltuieli salariale in natura			1.600							
		10	02	06	Vouchere de vacanta			1.600							
		10	03		Contributii			1.900	800	1.501	1.501		1.501	443	
		10	03	07	Contributia asiguratorie pentru munca			1.900	800	1.501	1.501		1.501	443	
		20			TITLUL II BUNURI SI SERVICII			163.000	83.000	23.979	22.352	10.932	11.420	932	
		20	01		Bunuri si servicii			141.000	71.000	2.559	932	932		932	
		20	01	02	Materiale pentru curatenie			3.000	3.000						
		20	01	03	Incalzit, iluminat si forta motrica			7.000	7.000	2.497	932	932		932	
		20	01	04	Apa, canal si salubritate			1.000	1.000	62					

Capi- tol	Sub- capi- tol	Pa- ra- graf	Gru- pa / Titlu	Ar- ti- col	Ali- ne- at	Denumire indicator	Credite de angajament		Credite bugetare		Angajamente legale	Plati efectuate	Angajamente legale de plati	Cheltuieli efective
							1	2	3	4				
			A			B								
			20	01	05	Carburanti si lubrifianti			5.000	5.000				
			20	01	07	Transport			1.000	1.000				
			20	01	30	Alte bunuri si servicii pentru intretinere si functionare			124.000	54.000				
			20	05		Bunuri de natura obiectelor de inventar			20.000	10.000	21.420	10.000	11.420	
			20	05	30	Alte obiecte de inventar			20.000	10.000	21.420	10.000	11.420	
			20	06		Deplasari, detasari, transferari			2.000	2.000				
			20	06	01	Deplasari interne, detasari, transferari			2.000	2.000				
			51			TITLUL VI TRANSFERURI INTRE UNITATI ALE ADMINISTRATIEI PUBLICE			70.000	70.000	30.000	30.000	30.000	30.000
			51	01		Transferuri curente			70.000	70.000	30.000	30.000	30.000	30.000
			51	01	01	Transferuri catre institutiile publice			70.000	70.000	30.000	30.000	30.000	30.000
			59			TITLUL XI ALTE CHELTUIELI			26.000	26.000				
			59	11		Asociatii si fundatii			16.000	16.000				
			59	12		Sustinerea cultelor			10.000	10.000				
6802						ASIGURARI SI ASISTENTA SOCIALA			1.125.200	300.000	818.443	225.921	592.522	220.392
			01			CHELTUIELI CURENTE			1.125.200	300.000	818.443	225.921	592.522	220.392
			10			TITLUL I CHELTUIELI DE PERSONAL			724.200	175.000	704.733	135.157	569.576	143.882
			10	01		Cheltuieli salariale in bani			708.200	170.000	689.962	133.134	556.828	140.460
			10	01	01	Salarii de baza			708.200	170.000	689.962	133.134	556.828	132.144
			10	01	30	Alte drepturi salariale in bani					14.771	2.023	12.748	8.316
			10	03		Contributii			16.000	5.000	14.771	2.023	12.748	3.422
			10	03	07	Contributia asiguratorie pentru munca			16.000	5.000	14.771	2.023	12.748	3.422
			20			TITLUL II BUNURI SI SERVICII				1.920				
			20	01		Bunuri si servicii				1.920				
			20	01	30	Alte bunuri si servicii pentru intretinere si functionare				1.920				
			57			TITLUL VIII ASISTENTA SOCIALA			401.000	125.000	113.710	90.764	22.946	76.510

Capi- tol	Sub- capi- tol	Pa- ra- graf	Gru- pa / Titlu	Ar- ti- col	Ali- ne- at	Denumire indicator	Credite de angajament			Credite bugetare		Angajamente legale	Plati efectuate	Angajamente legale de platit	Cheltuieli efective
							aprobate la finele perioadei de raportare	1	2	3	4				
			A			B									
			57	02		Ajutoare sociale						113.710	90.764	22.946	76.510
			57	02	01	Ajutoare sociale in numerar						113.710	90.764	22.946	76.510
	7000	02				Partea IV-a SERVICII SI DEZVOLTARE PUBLICA, LOCUINTE, MEDIU SI APE									
	7002		01			LOCUINTE, SERVICII SI DEZVOLTARE PUBLICA									
			20			CHELTUIELI CURENTE									
			20	01		TITLUL II BUNURI SI SERVICII									
			20	01		Bunuri si servicii									
			20	01	03	Incalzit, iluminat si forta motrica									
			20	01	30	Alte bunuri si servicii pentru intretinere si functionare									
	8000	02				Partea V-a ACTIUNI ECONOMICE									
	8402					TRANSPORTURI									
			01			CHELTUIELI CURENTE									
			20			TITLUL II BUNURI SI SERVICII									
			20	01		Bunuri si servicii									
			20	01	30	Alte bunuri si servicii pentru intretinere si functionare									
	9902	96				excedent deficit sect funct									


Conducatorul institutiei,

Conducatorul compartimentului
financiar-contabil

Capi- tol	Sub- capi- tol	Pa- ra- graf	Gru- pa / Titlu	Ar- ti- col	Ali- ne- at	Denumire indicator	Prevederi bugetare aprobate la finele perioadei de raportare	Prevederi bugetare trimestriale cumulate	Drepturi constatate		Incasari realizate	Singeri pe alte cai decat incasari	Drepturi constatate de incasat	
									Total, din care:	din anii precedenti				din anul curent
A						B	1	2	3=4+5	4	5	6	7	8=3-6-7
4202	88					asistentei financiare nerambursabile	438.000	130.000						
		01				Fonduri europene nerambursabile	368.000	100.000						
		03				Sume aferente TVA	70.000	30.000						
	89					Alocari de sume din PNRR aferente componentei imprumuturi	6.044.000	2.400.000						
		01				Fonduri din imprumut rambursabil	5.083.000	2.000.000						
		03				Sume aferente TVA	961.000	400.000						
4302						SUBVENTII DE LA ALTE ADMINISTRATII	1.120.000	250.000						
	44					Sume alocate din sumele obtinute in urma scoaterii la licitatie a certificatelor de emisii de gaze cu efect de sera pentru finantarea proiectelor de investitii	1.120.000	250.000						

Capi- tot	Sub- capi- tot	Pa- ra- graf	Gru- pa / Titlu	Ar- ti- col	Ali- ne- at	Denumire indicator	Credite de angajament		Credite bugetare		Angajamente legale	Plati efectuate	Angajamente legale de platit	Cheltuieli efective		
							aprobate la finele perioadei de raportare	trimestriale cumulate	aprobate la finele perioadei de raportare	trimestriale cumulate						
A							1	2	3	4	5	6	7	8=6+7	9	
B																
6702			70			active corporale										
			71			CULTURA, RECREERE SI RELIGIE			6.000							
			71			CHELTUIELI DE CAPITAL			6.000							
			71	01		TITLUL XV ACTIVE NEFINANCIARE			6.000							
			71	01	30	Active fixe			6.000							
			71	01		Alte active fixe										
						(inclusiv reparatii capitale)			6.000							
7000	02					Partea IV-a SERVICII SI DEZVOLTARE										
						PUBLICA, LOCUINTE, MEDIU SI APE			1.561.000							
						LOCUINTE, SERVICII SI DEZVOLTARE PUBLICA			1.265.000							
7002			70			CHELTUIELI DE CAPITAL			1.265.000							
			71			TITLUL XV ACTIVE NEFINANCIARE			1.265.000							
			71	01		Active fixe			1.265.000							
			71	01	01	Constructii			1.265.000							
7402						PROTECTIA MEDIULUI			296.000							
			70			CHELTUIELI DE CAPITAL			296.000							
			71			TITLUL XV ACTIVE NEFINANCIARE			296.000							
			71	01		Active fixe			296.000							
			71	01	01	Constructii			121.000							
			71	01	02	Masini, echipamente si mijloace de transport			175.000							
9902	97					excedent/deficit sect dezv			-107.270							1.418

Conducatorul institutiei,

Conducatorul compartimentului
financiar-contabil

CONTUL DE EXECUTIE AL INSTITUTIILOR PUBLICE FINANTATE
DIN VENITURI PROPRII SI SUBVENTII DIN BUGETUL LOCAL - VENITURI
31.03.2024

Capi- tol	Sub- capi- tol	Pa- ra- gra- ful graf	Ar- ti- col	Ali- ne- at	Denumire indicator	Prevederi bugetare aprobrate la finele perioadei de raportare	Prevederi bugetare trimestriale cumulate	Drepturi constatate			Incasari realizate	Stingeri pe alte cai decat incasari	Drepturi constatate de incasat
								Total, din care:	din anii precedenti	din anul curent			
A					B	1	2	3=4+5	4	5	6	7	8=3-6-7
0001	10				TOTAL VENITURI-VENTURI	93.900	30.000	30.000		30.000	30.000		
0002					I. VENITURI CURENTE	23.900							
2900					C. VENITURI NEFISCALE	23.900							
3000					C1. VENITURI DIN PROPRIETATE	23.900							
3010					VENITURI DIN PROPRIETATE	23.900							
05					Venituri din concesiuni si inchirieri	23.900							
				30	Alte venituri din concesiuni si inchirieri de catre institutiile publice	23.900							
4100	10				IV. SUBVENTII	70.000	30.000	30.000		30.000	30.000		
4310					SUBVENTII DE LA ALTE ADMINISTRATII	70.000	30.000	30.000		30.000	30.000		
				09	Subventii pentru institutiile publice	70.000	30.000	30.000		30.000	30.000		

PRIMARIA COMUNEI OLARI

CONTUL DE EXECUTIE AL INSTITUTIILOR PUBLICE FINANTATE
DIN VENITURI PROPRII SI SUBVENTII DIN BUGETUL LOCAL - CHELTUIELI
31.03.2024

Capi- tol	Sub- capi- tol	Pa- ra- gra- ful / Titlu	Ar- ti- col	Al- ne- at	Denumire indicator	Credite de angajament		Credite bugetare		Angajamente bugetare	Angajamente legale	Plati efectuate	Angajamente legale de platit	Cheltuieli efective
						1	2	3	4					
						aprobate la finele perioadei de raportare	trimestriale cumulate	aprobate la finele perioadei de raportare	trimestriale cumulate					
		A			B									
5010					TOTAL CHELTUIELI DIN VENITURI PROPRII					30.000	30.000		30.000	
6510					SI SUBVENTII			93.900	30.000	30.000	30.000		30.000	
	04				INVATAMANT			10.000						
					Invatamant secundar			10.000						
					Invatamant secundar inferior			10.000						
6710					CULTURA, RECREERE SI RELIGIE			70.000	30.000	30.000	30.000		30.000	
	05				Servicii recreative si sportive			70.000	30.000	30.000	30.000		30.000	
					Sport			70.000	30.000	30.000	30.000		30.000	
8310					AGRICULTURA, SILVICULTURA, SI VANATOARE			13.900						
	50				Alte cheltuieli in domeniul agriculturii, silviculturii,pisciculturii si vanatorii			13.900						
9900	10				EXCEDENT/DEFICIT									30.000

Capi- tol	Sub- capi- tol	Pa- ra- graf	Gru- pa / Titlu	Ar- ti- col	Al- ne- at	Denumire indicator	Credite de angajament		Credite bugetare		Angajamente legale	Plati efectuate	Angajamente legale de platit	Cheltuieli efective
							1 aprobat la finele perioadei de raportare	2 trimestriale cumulate	3 aprobat la finele perioadei de raportare	4 trimestriale cumulate				
			A			B								
8310			01			SI VANATOARE			13 900				8=6-7	9
			20			CHELTUIELI CURENTE			13 900					
			20	01		TITLUL II BUNURI SI SERVICII			13 900					
			20	01		Bunuri si servicii			13 900					
			20	01	30	Alte bunuri si servicii pentru intretinere si functionare			13 900					
9900	10					EXCEDENT/DEFICIT						30.000		

Conducatorul institutiei,

Conducatorul compartimentului
financiar-contabil

**CONTUL DE EXECUTIE AL INSTITUTIILOR PUBLICE FINANTATE
DIN VENITURI PROPRII SI SUBVENTII DIN BUGETUL LOCAL - VENITURI
SECTIUNEA DE FUNCTIONARE
31.03.2024**

Pag. 1 -lei-

Capi- tol	Sub- capi- tol	Pa- ra- graf	Gru- pa / Titlu col at	Ali- ne- at	Denumire indicator	Prevederi bugetare aprobate la finele perioadei de raportare	Prevederi bugetare trimestriale cumulate	Drepturi constatate		Incasari realizate	Stingeri pe alte cai decat incasari	Drepturi constatate de incasat	
								Total, din care:	din anii precedenti				
A					B	1	2	3=4+5	4	5	6	7	8=3-6-7
0001	10				TOTAL VENITURI-VENITURI	93.900	30.000	30.000		30.000			
0002					I. VENITURI CURENTE	23.900							
2900					C. VENITURI NEFISCALE	23.900							
3000					C1. VENITURI DIN PROPRIETATE	23.900							
3010					VENITURI DIN PROPRIETATE	23.900							
05					Venituri din concesiuni si inchirieri	23.900							
				30	Alte venituri din concesiuni si inchirieri de catre institutiile publice	23.900							
4100	10				IV. SUBVENTII	70.000	30.000	30.000		30.000			
4310					SUBVENTII DE LA ALTE ADMINISTRATII	70.000	30.000	30.000		30.000			
09					Subventii pentru institutii publice	70.000	30.000	30.000		30.000			

Capi- tol	Sub- capi- tol	Pa- ra- graf	Gru- pa / Titlu	Ar- ti- col	Ali- ne- at	Denumire indicator	Credite de angajament		Credite bugetare		Angajamente bugetare	Angajamente legale	Plati efectuate	Angajamente legale de platit	Cheltuieli efective
							aprobate la finele perioadei de raportare	trimestriale cumulate	aprobate la finele perioadei de raportare	trimestriale cumulate					
			A				1	2	3	4	5	6	7	8=6-7	9
						B									
8310			01			SI VANATOARE			13.9000						
			20			CHELTUIELI CURENTE			13.9000						
			20	01		TITLUL II BUNURI SI SERVICII			13.9000						
			20	01		Bunuri si servicii			13.9000						
			20	01	30	Alte bunuri si servicii pentru intretinere si functionare excedent/deficit sect funct			13.9000						
9910	96												30.0000		

Conducatorul institutiei,

Conducatorul compartimentului
financiar-contabil