


BILANT  
31.12.2023



pag.: 1 - lei -

*Handwritten signature: P. PITOAE, VIOAREA, M. M. M.*

COD	DENUMIRE INDICATORI	SOLD LA INCEPUTUL PERIOADEI	SOLD LA SFARSITUL PERIOADEI
01003	1.Active fixe necorporale (ct.2030000+2050000+2060000+2080100+2080200+2330000-2800300-2800500-2800801-2800809-2900400-2900500-2900801-2900809-2930100*)	2.533	13.567
01004	2.Instalatii tehnice, mijloace de transport, animale, plantatii, mobilier, aparatura birotica si alte active corporale (ct.2130100+2130200+2130300+2130400+2140000+2310000-2810301-2810302-2810303-2810304-2810400-2910301-2910302-2910303-2910304-2910400-2930200*)	356.958	302.734
01005	3.Terenuri si cladiri (ct.2110100+2110200+2120101+2120102+2120201+2120301+2120401+2120501+2120601+2120901+2310000-2810100-2810201-2810202-2810203-2810204-2810205-2810206-2810207-2810208-2910100-2910201-2910202-2910203-2910204-2910205-2910206-2910207-2910208-2930200)	21.378.128	22.890.871
01007	5.Active financiare necurente (investitii pe termen lung) peste un an (ct.2600100+2600200+2600300+2650000+2670201+2670202+2670203+2670204+2670205+2670208-2960101-2960102-2960103-2960200), din care:	3.940	3.940
01008	Titluri de participare (ct.2600100+2600200+2600300-2960101-2960102-2960103)	3.940	3.940
01015	7.TOTAL ACTIVE NECURENTE (rd.03+04+05+06+07+09)	21.741.559	23.211.112
01019	1.Stocuri (ct.3010000+3020100+3020200+3020300+3020400+3020500+3020600+3020700+3020800+3020900+3030100+3030200+3040100+3040200+3050100+3050200+3070000+3090000+3310000+3320000+3410000+3450000+3460000+3470000+3490000+3510100+3510200+3540100+3540500+3540600+3560000+3570000+3580000+3590000+3610000+3710000+3810000+/-3480000+/-3780000-3910000-3920100-3920200-3920300-3930000-3940100-3940500-3940600-3950100-3950200-3950300-3950400-3950600-3950700-3950800-3960000-3970100-3970200-3970300-3980000-4420803)	454.455	494.915
01021	Creante din operatiuni comerciale, avansuri si alte decontari (ct.2320000+2340000+4090101+4090102+4110101+4110108+4130100+4180000+4250000+4280102+4610101+4610109+4730109**+4810101+4810102+4810103+4810900+4830000+4840000+4890101+4890301-4910100-4960100+5120800) din care:	12.168	186.319
01022	Creante comerciale si avansuri (ct.2320000+2340000+4090101+4090102+4110101+4110108+4130100+4180000+4610101-4910100-4960100),din care:	12.168	186.319
010221	Avansuri acordate(ct.2320000+2340000+4090101+4090102)		897
01023	Creante bugetare (ct.4310100**+4310200**+4310300**+4310400**+4310500**+4310600**+4310700**+4370100**+4370200**+4370300**+4420400+4420802+4440000**+4460100**+4460200**+4480200+4610102+4610104+4630000+4640000+4650100+4650200+4660401+4660402+4660500+4660900+4810101**+4810102**+4810103**+4810900*-4970000), din care:	389.618	485.826
01024	Creantele bugetului general consolidat (ct.4630000+4640000+4650100+4650200+4660401+4660402+4660500+4660900-4970000)	389.618	473.058
01030	Total creante curente (rd.21+23+25+27)	401.786	672.145

COD	DENUMIRE INDICATORI	SOLD LA INCEPUTUL PERIOADEI	SOLD LA SFARSITUL PERIOADEI
01033	Conturi la trezorerie, casa in lei. (ct.5100000+5120101+5120501+5130101+5130301+5130302+5140101+5140301+5140302+5150101+5150103+5150301+5150500+5150600+5160101+5160301+5160302+5170101+5170301+5170302+5200100+5210100+5210300+5230000+5250101+5250102+5250301+5250302+5250400+5260000+5270000+5280000+5290101+5290201+5290301+5290400+5290901+5310101+5410101+5500101+5520000+5550101+5550400+5570101+5580101+5580201+5590101+5600101+5600300+5600401+5610101+5610300+5620101+5620300+5620401+5710100+5710300+5710400+5740101+5740102+5740301+5740302+5740400+5750100+5750300+5750400-7700000)	329.663	338.512
01035	Conturi la institutii de credit, BNR, casa in valuta (ct.5110101+5110102+5120102+5120402+5120502+5130102+5130202+5140102+5140202+5150102+5150202+5150302+5160102+5160202+5170102+5170202+5290102+5290202+5290302+5290902+5310402+5410102+5410202+5500102+5550102+5550202+5570202+5580102+5580202+5580302+5580303+5590102+5590202+5600102+5600103+5600402+5610102+5610103+5620102+5620103+5620402)	5.319	5.319
01040	Total disponibilitati si alte valori (rd.33+33.1+35+35.1)	334.982	343.831
01045	7.TOTAL ACTIVE CURENTE (rd.19+30+31+40+41+41.1+42)	1.191.223	1.510.891
01046	8.TOTAL ACTIVE (rd.15+45)	22.932.782	24.722.003
01060	1.Datorii comerciale, avansuri si alte decontari (ct.2690100+4010100+4030100+4040100+4050100+4080000+4190000+4620101+4620109+4730109+4810101+4810102+4810103+4810900+4830000+4840000+4890201+5090000+5120800), din care:	134.235	288.811
01061	Datorii comerciale si avansuri (ct.4010100+4030100+4040100+4050100+4080000+4190000+4620101), din care:	66.265	196.949
01062	2.Datorii catre bugete (ct.4310100+4310200+4310300+4310400+4310500+4310600+4310700+4370100+4370200+4370300+4400000+4410000+4420300+4420801+4440000+4460100+4460200+4480100+4550501+4550502+4550503+4620109+4670100+4670200+4670300+4670400+4670500+4670900+4730109+4810900),din care:	65.272	75.821
010631	Contributii sociale (ct.4310100+4310200+4310300+4310400+4310500+4310600+4310700+4370100+4370200+4370300)	55.246	62.555
01072	Salariile angajatilor (ct.4210000+4230000+4260000***+4260100+4270100+4270300***+4270301+4280101)	84.147	90.765
01073	7.Alte drepturi cuvenite altor categorii de persoane (pensii, indemnizatii de somaj, burse) (ct.4220100+4220200+4240000+4260000***+4260200+4270200+4270300***+4270302+4290000+4380000), din care:	19.842	30.852
01078	10.TOTAL DATORII CURENTE (rd.60+62+65+70+71+72+721+73+74+75)	303.496	486.249
01079	11.TOTAL DATORII (rd.58+78)	303.496	486.249
01080	12.ACTIVE NETE = TOTAL ACTIVE - TOTAL DATORII = CAPITALURI PROPRII (rd.80=rd.46-79=rd.90)	22.629.286	24.235.754
01084	1.Rezerve, fonduri (ct.1000000+1000101+1000201+1000202+1000301+1000401+1000402+1010000+1020101+1020102+1020103***+1030000+1040101+1040102+1040103***+1050100+1050200+1050300+1050400+1050500+/-1060000+1320000+1330000)	12.880.794	13.333.132
01085	2.Rezultatul reportat (ct.1170000-sold creditor)	7.887.486	9.718.814
01087	4.Rezultatul patrimonial al exercitiului (ct.1210000-sold creditor)	1.861.006	1.183.808
01090	6.TOTAL CAPITALURI PROPRII (rd.84+85-86+87-88)	22.629.286	24.235.754

Conducatorul institutiei



Conducatorul compartimentului  
financiar- contabil




CONTUL DE REZULTAT PATRIMONIAL

31.12.2023

pag.: 1 - lei -

COD	DENUMIRE INDICATORI	An precedent	An curent
02002	1.Venituri din impozite, taxe, contributi de asigurari si alte venituri ale bugetelor (ct.7300100+7300201+7300202+7300203+7310100+7310200+7320100+7330000+7340000+7350100+7350200+7350300+7350400+7350500+7350601+7350602+7360100+7390000+7450100+7450200+7450300+7450400+7450500+7450700+7450900+7460100+7460200+7460300+7460900)	3.942.967	4.377.274
02003	2.Venituri din activitati economice (ct.7210000+7220000+7510100+7510200+/-7090000*/+7090100/-7090200)	767	670
02004	3.Finantari, subventii, transferuri, alocatii bugetare cu destinatie speciala (ct.7510500+7710000+7720100+7720200+7740100+7740200+7750000+7760000+7780000+7790101+7790109)	2.401.349	1.824.517
02005	4.Alte venituri operationale (ct.7140000+7180000+7500000+7500100+7500200+7510300+7510400+7810200+7810300+7810401+7810402+7770000)	239.899	500.725
02006	TOTAL VENITURI OPERATIONALE (rd.02+03+04+05)	6.584.982	6.703.186
02008	1.Salarii si contributiile sociale aferente angajatilor (ct.6410000+6420000+6450100+6450200+6450300+6450400+6450500+6450600+6450700+6450800+6460000+6470000)	1.799.205	1.937.048
02009	2.Subventii si transferuri (ct.6700000+6710000+6720000+6730000+6740000+6750000+6760000+6770000+6780000+6780100+6780200+6790000)	640.884	765.879
02010	3.Stocuri, consumabile, lucrari si servicii executate de terti (ct.6010000+6020100+6020200+6020300+6020400+6020500+6020600+6020700+6020800+6020900+6030000+6060000+6070000+6080000+6090000+6100000+6110000+6120000+6130000+6140000+6220000+6230000+6240100+6240200+6260000+6270000+6280000+6290100)	1.559.587	2.320.142
02011	4.Cheltuieli de capital, amortizari si provizioane (ct.6810100+6810200+6810300+6810401+6810402+6820101+6820109+6820200+6890100+6890200)	751.029	512.710
02013	TOTAL CHELTUIELI OPERATIONALE (rd.08+09+10+11+12)	4.750.705	5.535.779
02015	- EXCEDENT (rd.06-rd.13)	1.834.277	1.167.407
02023	- EXCEDENT (rd.15+20-16-21)	1.834.277	1.167.407
02025	VIII. VENITURI EXTRAORDINARE (ct.7910000)	26.729	16.401
02028	- EXCEDENT (rd.25-rd.26)	26.729	16.401
020292	- EXCEDENT (rd.23+28-24-29)	1.861.006	1.183.808
02031	- EXCEDENT (rd.29.2-29.4)	1.861.006	1.183.808

Conducatorul institutiei



Conducatorul compartimentului  
financiar- contabil

SITUATIA FLUXURILOR DE TREZORERIE


31.12.2023

COD	DENUMIRE INDICATORI	Total	Casa ct. 5310101	Buget de stat ct. 5200100/7700000	Buget local ct. 5210100/7700000	Buget asig. sociale de stat ct. 5250102/7700000	Buget asig. pentru somaj ct. 5740101+5740102/7700000	Buget Fond national unic de asigurari sociale de sanatate ct. 5710100/7700000	Buget Fond pentru mediu ct. 5750100/7700000	Buget trezoreria statului ct. 5240100/7700000	Buget institutii publice finantate integral din venituri proprii ct. 5600101/7700000	Buget institutii publice finantate din venituri proprii si subventii ct. 5610101/7700000	Buget activitati finantate din venituri proprii si activitati de privatizare ct. 5620101/7700000	Buget imprumuturi interne si externe ct. 5130101+5140101+5160101+5170101/7700000	Buget fonduri externe nerambursabile (sursa D) ct. 5150103/7700000	Alte disponibilitati (ct.5XX)
03002	1. Incasari	7.599.934	1.164.388		6.295.523								3.150			51.891
03003	2. Plati	6.115.912	1.164.388		4.364.542								3.150			51.891
03004	3. Numerar net din activitatea operationala (rd.02-rd.03)	1.484.022			1.428.981								2.306			
03006	1. Incasari	16.401			14.095											
03007	2. Plati	1.491.574			1.491.574											
03008	3. Numerar net din activitatea de investitii (rd.06-07)	-1.475.173			-1.477.479								2.306			
03013	IV. CRESTEREA (DESCRISTEREA) NETA DE NUMERAR SI ECHIVALENT DE NUMERAR (rd.04-rd.08-rd.12)	8.849			-48.498								5.456			51.891
03014	V. NUMERAR SI ECHIVALENT DE NUMERAR LA INCEPUTUL ANULUI	329.663			155.771											
030141	-sume recuperate/primate in excedentul anului precedent	113.720			113.720											
030142	-sume utilizate transferate din excedentul anului precedent	113.720			113.720											
03015	VI. NUMERAR SI ECHIVALENT DE NUMERAR LA SFARSITUL PERIOADEI (rd.13-rd.14-rd.14.1-rd.14.2-rd.14.3)	338.512			107.273								157.862			21.486

Conducatorul institutiei

Conducatorul compartimentului financiar-contabil

Viza trezoreriei



*Handwritten signature*


**SITUATIA FLUXURILOR DE TREZORERIE**

31.12.2023

pag.: 1 - lei -

COD	DENUMIRE INDICATORI	Total	Casa in valuta	Alte disponibilitati
04014	V NUMERAR SI ECHIVALENT DE NUMERAR LA INCEPUTUL PERIOADEI	5.319		5.319
04017	VI NUMERAR SI ECHIVALENT DE NUMERAR LA FINELE PERIOADEI(rd.13+14+15-16)	5.319		5.319

Conducatorul institutiei



Conducatorul compartimentului  
financiar- contabil



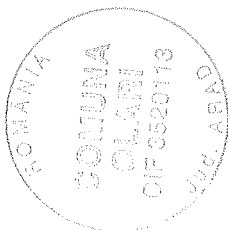
**DISPONIBIL DIN MIJLOACE CU DESTINATIE SPECIALA**

31.12.2023

- lei -

DENUMRE INDICATORI	COD	DISPONIBIL LA INCEPUTUL ANULUI	INCASARI	PLATI	DISPONIBIL LA SFARSITUL PERIOADEI
TOTAL (rd.02 la 15)	05001	13.355	24.999		38.354
- Sume primite ca donatii si sponsorizari (ct.5500101,ct.5500102/analitice distincte)	05002	8.036	24.999		33.035
- Garantii materiale retinute gestionarilor conform Legii nr.22/1969 (ct.5500101,ct.5500102/analitice distincte)	05003	5.319			5.319

Conducatorul institutiei,

Conducatorul compartimentului  
financiar-contabil



Situatia activelor si datoriilor institutiilor publice  
din administratia locala  
31.12.2023

pag.: 1 - lei -

COD	DENUMIRE INDICATORI	Sold la inceputul anului	Sold la sfarsitul perioadei
18005	Disponibilitati in lei ale institutiilor publice locale si ale institutiilor publice de subordonare locala, la trezorerii (ct.5100000+5120101+5120501+5150101+5150103+5150500+5150600+5160101+5160301+5160302+5170101+5170301+5170302+5210100+5210300+5280000+5290201+5290301+5290400+5290901+5410101+5500101+ 5520000+5550101+5570101+5580101+5580201+5600101+5600300+5610101+5610300+5620101+5620300-7700000), din care:	329.663	338.512
18008	Total (in baze cash) (rd.04+05)	329.663	338.512
18010	Total (in baze accrual)(rd.08+09)	329.663	338.512
18032	Disponibilitati ale institutiilor publice locale si ale institutiilor de subordonare locala la institutiile de credit rezidente (ct.5110101+5110102+5120102+5120402+5120502+5150102+5150202+5160102+5160202+5170102+5170202+5290202+5290302+5290902+5500102+5550102+5550202+5570202+5580102+5580302+5600102+5600103+5610102+5610103+5620102+5620103), din care:	5.319	5.319
18036	Total (in baze cash) (rd.32+35)	5.319	5.319
18038	Total (in baze accrual) (rd.36+37)	5.319	5.319
18131	Actiuni necotate detinute de autoritatile locale la societati nefinanciare (ct.2600200-2960102)(S11)	3.940	3.940
18134	Total (la valoarea contabila neta (la valoarea de intrare mai putin ajustarile cumulate pentru pierderea de valoare) (rd.131+132+133)	3.940	3.940
18165	Creante comerciale curente legate de livrari de bunuri si servicii de catre autoritatile locale sau de institutii subordonate acestora(ct.2320000+2340000+4090101+4090102+4110101+4110108+4130100+4180000+4610101-4910100-4960100) Total(rd.166+167+168+172)din care de la:	12.168	186.319
18166	-de la gospodariile populatie (S14)	12.168	186.319
18176	I.Creante ale bugetului local (ct.4640000-4970000). Total (rd.177+178+179+183), din care:	389.618	473.058
18177	- de la gospodariile populatie (S14)	389.618	473.058
18175	Total creante (rd.176+184)	389.618	473.058
18203	I.Sume datorate tertilor reprezentand garantii si cautiuni aflate in conturile institutiilor publice (ct.4280101+4280201+4620101+4620109).Total (rd.204+205+206), din care:	67.970	91.861
18205	- societati nefinanciare (S11)	67.970	91.861
18320	Datorii comerciale curente legate de livrari de bunuri si servicii (ct.4010100+4030100+ 4040100+4050100+4080000+4190000+4620101). Total (rd.321+322+326+327) din care catre:	66.265	196.949
18321	-Societati nefinanciare (S11)	66.265	196.949
18331	Datoriile institutiilor publice din administratia locala catre bugete (ct.4310100+4310200+4310300+4310400+4310500+4310600+4310700+4370100+4370200+4370300+4420300+4420801+4440000+4460100+4460200+4480100)	64.217	71.954
18332	Salariile angajatilor (ct.4210000+4230000+4260000+4260100+4270100+4270300+4270301+4280101)	84.147	90.765
18333	Alte drepturi cuvenite altor categorii de persoane (ct.4260000+4260200+4270200+4270300+4270302+4290000+4380000)	19.842	30.852
18335	Total (rd.331+332+3321+3322+333+334)	168.206	193.571

Conducatorul institutiei




Conducatorul compartimentului  
financiar- contabil



VENITURILE SI CHELTUIELILE BUGETELOR  
LOCALE PE UNITATI ADMINISTRATIV TERRITORIALE

31.12.2023

- lei -

Denumire Indicatori	Cod Indicator	Nr. rand	Prevederi Anuale	Realizat
A	B	C	1	2
I. COMUNE	000102	24001		
VENITURI TOTAL			14.230.240	6.307.618
Venituri proprii	4990	24002	3.580.740	2.718.566
1. Venituri curente, din care:	000202	24003	5.486.140	4.608.989
a) Cote si sume defalcate din impozitul pe venit	0402	24004		
pe venit			1.736.390	1.533.660
-cote defalcate din impozitul pe venit	040201	24005	597.000	394.272
-sume alocate din cotele defalcate din impozitul pe venit pentru echilibrarea bugetelor locale	040204	24006		
-Sume repartizate din Fondul la dispozitia Consiliului Judetean	040205	240061	707.390	707.388
b) Sume defalcate din taxa pe valoarea adaugata	1102	24007	432.000	432.000
-sume defalcate din taxa pe valoarea adaugata pentru finantarea cheltuielilor descentralizate la nivelul comunelor, oraselor, municipiilor si sectoarelor Municipiului Bucuresti			1.879.520	1.879.518
-sume defalcate din taxa pe valoarea adaugata pentru echilibrarea bugetelor locale	110202	24009		
Transferuri voluntare, altele decat subventiile -donatii si sponsorizari	3702	24014	791.520	791.518
-Subventii de la alte nivele ale administratiei publice	370201	24015	1.088.000	1.088.000
-Subventii de la UE/alti donatori in contul platilor efectuate si prefinantari aferente cadrului financiar 2014-2020	3902	24017	25.880	25.000
-Subventii de la bugetul de stat	420002	24022	25.880	14.095
-Subventii de la alte administratii	4202	24023	8.641.000	1.587.094
Sume primite de la UE/alti donatori in contul platilor efectuate si prefinantari aferente cadrului financiar 2014-2020	4302	24024	8.173.000	1.531.187
CHELTUIELI TOTAL	4802	240242	468.000	55.907
Excedent			103.100	97.440
Deficit	5002	24025	14.386.010	6.356.116
EXCEDENT TOTAL CUMULAT (an curent si anii precedenti) din care:	9802	24026		41.126
CORELATII	9902	24027	-155.770	-89.624
VENITURI TOTAL		24028		107.273
Venituri proprii	000102	24112		
1. Venituri curente, din care:			14.230.240	6.307.618
a) Cote si sume defalcate din impozitul pe venit	4990	24113	3.580.740	2.718.566
pe venit	000202	24114	5.486.140	4.608.989
-cote defalcate din impozitul pe venit	0402	24115		
pe venit			1.736.390	1.533.660
-cote defalcate din impozitul pe venit	040201	24116	597.000	394.272

**VENITURILE SI CHELTUIELILE BUGETELOR  
LOCALE PE UNITATI ADMINISTRATIV TERITORIALE**

31.12.2023

- lei -

Denumire Indicatori	Cod Indicator	Nr. rand	Prevederi Anuale	Realizat
A	B	C	1	2
-sume alocate din cotele defalcate din impozitul pe venit pentru echilibrarea bugetelor locale	040204	24117	707.390	707.388
-Sume repartizate din Fondul la dispozitia Consiliului Judetean	040205	241171	432.000	432.000
b) Sume defalcate din taxa pe valoarea adaugata	1102	24118	1.879.520	1.879.518
-sume defalcate din taxa pe valoarea adaugata pentru finantarea cheltuielilor descentralizate la nivelul comunelor, oraselor, municipiilor si sectoarelor Municipiului Bucuresti	110202	24120	791.520	791.518
-sume defalcate din taxa pe valoarea adaugata pentru echilibrarea bugetelor locale	110206	24123	1.088.000	1.088.000
c) Transferuri voluntare, altele decat subventiile	3702	24125	25.880	25.000
-donatii si sponsorizari	370201	24126	25.880	25.000
2. Venituri din valorificarea unor bunuri	3902	24128		14.095
4. Subventii de la alte nivele ale administratiei publice	420002	24133	8.641.000	1.587.094
-subventii de la bugetul de stat	4202	24134	8.173.000	1.531.187
-subventii de la alte administratii	4302	24135	468.000	55.907
Sume primite de la UE/alti donatori in contul platilor efectuate si prefinantari aferente cadrului financiar 2014-2020	4802	241352	103.100	97.440
<b>CHELTUIELI TOTAL</b>	5002	24136	14.386.010	6.356.116
Excedent	9802	24137		41.126
Deficit	9902	24138	-155.770	-89.624
<b>EXCEDENT TOTAL CUMULAT (an curent si anii precedenti) din care:</b>		24139		107.273

Conducatorul institutiei




Conducatorul compartimentului financiar- contabil

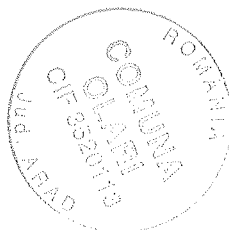


**Situatia modificarilor in structura  
activelor nete/capitalurilor  
31.12.2023**

Anexa 34

pag.: 1 -lei-

Denumirea elementului de capital	Cod	Sold la inceputul anului	Cresteri	Reduceri	Sold la sfarsitul anului
A	B	1	2	3	4
Fondul bunurilor care alcatuiesc domeniul public al unitatilor administrativ-teritoriale (ct.1030000)	25004	11.982.087	452.338		12.434.425
Fondul bunurilor care alcatuiesc domeniul privat al unitatilor administrativ-teritoriale (ct.1040101)	25005	518.907			518.907
Rezerve din reevaluare (ct.1050100+1050200+1050300+1050400+1050500)	25006	379.800			379.800
Rezultatul reportat (ct.1170000 - sold creditor)	25017	7.887.486	2.306.852	475.524	9.718.814
Rezultatul patrimonial al exercitiului (ct.1210000 - sold creditor)	25019	1.861.006	6.924.970	7.602.168	1.183.808
Total capitaluri proprii(rd.01 la 17 - rd.18+rd.19-rd.20)	25021	22.629.286			24.235.754


**CONTUL DE EXECUTIE AL BUGETULUI LOCAL - VENITURI**  
31.12.2023

Pag. 1 -lei-

Capi- tol	Sub- capi- tol	Pa- ra- gra- ful	Ar- ti- col	Ali- ne- at	Denumire indicator	Prevederi bugetare initiale	Prevederi bugetare definitive	Drepturi constatate		Incasari realizate	Stingeri pe alte cai decat incasari	Drepturi constatate de incasat	
								Total, din care:	din anii precedenti				
A					B	1	2	3=4+5	4	5	6	7	8=3-6-7
0001	02				TOTAL VENITURI-BUGET LOCAL	11.668.330	14.230.240	7.024.650	398.353	6.626.297	6.307.618	78.391	638.641
0002					I. VENITURI CURENTE	4.408.230	5.486.140	5.326.021	398.353	4.927.668	4.608.989	78.391	638.641
0003					A. VENITURI FISCALE	3.992.900	4.900.810	4.665.781	288.507	4.377.274	4.287.369	45.293	333.119
0004					A1. IMPOZIT PE VENIT, PROFIT SI CASTIGURI DIN CAPITAL	1.685.000	1.764.390	1.564.222		1.564.222	1.564.222		
0300					A1.2 IMPOZIT PE VENIT, PROFIT SI CASTIGURI DIN CAPITAL DE LA PERSOANE FIZICE	1.685.000	1.764.390	1.564.222		1.564.222	1.564.222		
0302					IMPOZIT PE VENIT	14.000	28.000	30.562		30.562	30.562		
18					Impozitul pe veniturile din transferul proprietatilor imobiliare din patrimoniul personal	14.000	28.000	30.562		30.562	30.562		
0402					COTE SI SUME DEFALCATE DIN IMPOZITUL PE VENIT	1.671.000	1.736.390	1.533.660		1.533.660	1.533.660		
01					Cote defalcate din impozitul pe venit	597.000	597.000	394.272		394.272	394.272		
04					Sume alocate din cotele defalcate din impozitul pe venit pentru echilibrarea bugetelor locale	674.000	707.390	707.388		707.388	707.388		
05					Sume repartizate din Fondul la dispozitia Consiliului Judetean	400.000	432.000	432.000		432.000	432.000		
0700	02				A3 IMPOZITE SI TAXE PE PROPRIETATE	967.400	1.030.400	904.939	200.625	704.314	648.994	28.124	227.821
0702					IMPOZITE SI TAXE PE PROPRIETATE	967.400	1.030.400	904.939	200.625	704.314	648.994	28.124	227.821
01					Impozit si taxa pe cladiri	160.000	160.000	172.265	43.061	129.204	109.072	1.632	61.561
01					Impozit pe cladiri de la persoane fizice	55.000	55.000	83.401	18.143	65.258	51.128	1.295	30.978
02					Impozit si taxa pe cladiri de la persoane juridice	105.000	105.000	88.864	24.918	63.946	57.944	337	30.583


Capi- tol	Sub- capi- tol	Pa- ra- graf	Ar- ti- col	Ali- ne- at	Denumire indicator	1	2	Drepturi constatate			6	7	Drepturi constatate de incasat
								Total, din care:	din anii precedenti	din anul curent			
A					B	1	2	3=4+5	4	5	6	7	8=3-6-7
0702	02				Impozit si taxa pe teren	636.400	648.400	409.086	130.113	278.973	287.901	4.370	116.815
	01				Impozit pe terenuri de la persoane fizice	65.000	77.000	125.822	31.737	94.085	90.900	4.270	30.652
	02				Impozit si taxa pe teren de la persoane juridice	18.700	18.700	7.531	4.033	3.498	4.033	8	3.490
	03				Impozitul pe terenul extravilan + Restante anii anteriori din impozitul pe terenul agricol	552.700	552.700	275.733	94.343	181.390	192.968	92	82.673
	03				Taxe judiciare de timbru si alte taxe de timbru	35.000	35.000	4.562		4.562	4.562		
	50				Alte impozite si taxe pe proprietate	136.000	187.000	319.026	27.451	291.575	247.459	22.122	49.445
1000	02				A4 IMPOZITE SI TAXE PE BUNURI SI SERVICII	1.340.500	2.106.020	2.196.620	87.882	2.108.738	2.074.153	17.169	105.298
1102					SUME DEFALCATE DIN TVA	1.143.000	1.879.520	1.879.518		1.879.518	1.879.518		
	02				Sume defalcate din taxa pe valoarea adaugata pentru finantarea cheltuielilor descentralizate la nivelul comunelor, oraselor, municipiilor, sectoarelor si Municipiului Bucuresti	805.000	791.520	791.518		791.518	791.518		
	06				Sume defalcate din taxa pe valoarea adaugata pentru echilibrarea bugetelor locale	338.000	1.088.000	1.088.000		1.088.000	1.088.000		
1602					TAXE PE UTILIZAREA BUNURILOR, AUTORIZAREA UTILIZARII BUNURILOR SAU PE DESFASURAREA DE ACTIVITATI	197.500	226.500	317.102	87.882	229.220	194.635	17.169	105.298
	02				Impozit pe mijloacele de transport	166.000	166.000	257.586	82.964	174.622	140.032	17.169	100.385
	01				Impozit pe mijloacele de transport detinute de persoane fizice*)	141.000	141.000	226.966	62.588	164.378	132.841	2.975	91.150

Capi- tol	Sub- capi- tol	Pa- ra- gra- ful	Ar- ti- col	Ali- ne- at	Denumire indicator	Prevederi bugetare initiale	Prevederi bugetare definitive	Drepturi constatate			Incasari realizate	Stingeri pe alte cai decat incasari	Drepturi constatate de incasat
								Total, din care:	din anii precedenti	din anul curent			
A					B	1	2	3=4+5	4	5	6	7	8=3-6-7
1602	02	02			Impozit pe mijloace de transport deținute persoane de juridice*)	25.000	25.000	30.620	20.376	10.244	7.191	14.194	9.235
	03				Taxe si tarife pentru eliberarea de licente si autorizatii de functionare	24.500	53.500	59.516	4.918	54.598	54.603		4.913
	50				Alte taxe pe utilizarea bunurilor, autorizarea utilizarii bunurilor sau pe desfasurare de activitati	7.000	7.000						
2900	02				C. VENITURI NEFISCALE	415.330	583.330	660.240	109.846	550.394	321.620	33.098	305.522
3000					C1. VENITURI DIN PROPRIETATE	290.000	362.000	276.723	1.810	274.913	119.142		157.581
3002					VENITURI DIN PROPRIETATE	290.000	362.000	276.723	1.810	274.913	119.142		157.581
	05				Venituri din concesiuni si inchirieri	290.000	362.000	276.723	1.810	274.913	119.142		157.581
	30				Alte venituri din concesiuni si inchirieri de catre institutiile publice	290.000	362.000	276.723	1.810	274.913	119.142		157.581
3300	02				C2. VANZARI DE BUNURI SI SERVICII	125.330	223.330	383.517	108.036	275.481	202.478	33.098	147.941
3402					VENITURI DIN TAXE ADMINISTRATIVE, ELIBERARI PERMISE	20.000	20.000	671		671	671		
	02				Taxe extrajudiciare de timbru	10.000	10.000						
	50				Alte venituri din taxe administrative, eliberari permise	10.000	10.000	671		671	671		
3502					AMENZI, PENALITATI SI CONFISCARI	80.000	80.000	234.413	98.243	136.170	99.475	1.298	133.640
	01				Venituri din amenzi si alte sanctiuni aplicate potrivit dispozitiilor legale	80.000	80.000	225.085	96.915	128.170	91.475	1.298	132.312
	02				Venituri din amenzi si alte sanctiuni aplicate de catre alte institutii de specialitate	80.000	80.000	225.085	96.915	128.170	91.475	1.298	132.312
	50				Alte amenzi, penalitati si confiscari			9.328	1.328	8.000	8.000		1.328



Capi- tol	Sub- capi- tol	Pa- ra- gra- ful	Ar- ti- col	Ali- ne- at	Denumire indicator	Prevederi bugetare initiale	Prevederi bugetare definitive	Drepturi constatate		Incasari realizate	Stingeri pe alte cai decat incasari	Drepturi constatate de incasat	
								Total, din care:	din anii precedenti				
A						1	2	3=4+5	4	5	6	7	8=3-6-7
4202	34				B pentru consumul de combustibili: solizi si/sau petrolieri	40.000	358.000	354.632		354.632			
	41				Subventii de la bugetul de stat pentru finantarea sanatatii	113.000	63.000	52.353		52.353			
	65				Finantarea Programului National de Dezvoltare Locala	1.200.000	1.200.000	923.234		923.234			
	66				Subventii din bugetul de stat alocate conform contractelor incheiate cu directiile de sanatate publica		70.000	55.787		55.787			
	88				Alocari de sume din PNRR aferente asistentei financiare nerambursabile	438.000	438.000						
	01				Fonduri europene nerambursabile	368.000	368.000						
	03				Sume aferente TVA	70.000	70.000						
	89				Alocari de sume din PNRR aferente componentei imprumuturi	5.081.000	6.044.000	145.181		145.181			
	01				Fonduri din imprumut rambursabil	4.274.000	5.083.000	122.065		122.065			
	03				Sume aferente TVA	807.000	961.000	23.116		23.116			
4302					SUBVENTII DE LA ALTE ADMINISTRATII	379.000	468.000	55.907		55.907			
	31				Sume alocate din bugetul AFIR, pentru sustinerea proiectelor din PNDR 2014-2020	110.000	79.000	55.907		55.907			
	34				Sume alocate din bugetul ANCPI pentru finantarea lucrarilor de inregistrare sistemica din cadrul Programului national de cadastru si carte funciara								
	44				Sume alocate din sumele obtinute in urma scoaterii la licitatie a certificatelor	269.000	269.000						

Capi- tol	Sub- capi- tol	Pa- ra- gra- ful	Ar- ti- col	Ali- ne- at	Denumire indicator	Prevederi bugetare initiale	Prevederi bugetare definitive	Drepturi constatate			Incasari realizate	Stingeri pe alte cai decat incasari	Drepturi constatate de incasat
								Total, din care:	din anii precedenti	din anul curent			
A					B	1	2	3=4+5	4	5	6	7	8=3-6-7
4302	44				de emisii de gaze cu efect de sera pentru finantarea proiectelor de investitii		120.000						
4802					SUME PRIMITE DE LA UE/ALTI DONATORI IN CONTUL PLATILOR EFECTUATE SI AFERENTE CADRULUI FINANCIAR 2014-2020	9.100	103.100	97.440		97.440	97.440		
	04				Fondul European Agricol de Dezvoltare Rurala (FEADR)	9.100	103.100	97.440		97.440	97.440		
	01				Sume primite in contul platilor efectuate in anul curent	3.300	97.300	97.440		97.440	97.440		
	02				Sume primite in contul platilor efectuate in anii anteriori	3.300	3.300						
	03				Prefinantare	2.500	2.500						





PRIMARIA COMUNEI OLARI

CONTUL DE EXECUTIE AL BUGETULUI LOCAL - CHELTUIELI  
31.12.2023

Capi- tol	Sub- capi- tol	Pa- ra- graf	Ar- ti- col	Ali- ne- at	Denumire indicator	Credite de angajament		Credite bugetare		Angajamente legale	Plati efectuate	Angajamente legale de platit	Cheltuieli efective	
						1 initiale	2 definitive	3 initiale	4 definitive					
		<b>A</b>			<b>B</b>	<b>1</b>	<b>2</b>	<b>3</b>	<b>4</b>	<b>5</b>	<b>6</b>	<b>7</b>	<b>8=6-7</b>	<b>9</b>
5002					TOTAL CHELTUIELI	11.824.100		14.386.010	14.386.010	6.356.116	6.356.116	6.356.116	6.356.116	5.446.033
5100	02				Partea I-a SERVICII PUBLICE GENERALE	7.914.830		10.234.220	10.234.220	3.033.402	3.033.402	3.033.402	3.033.402	2.779.326
5102					AUTORITATI PUBLICE SI ACTIUNI EXTERNE	7.914.830		10.234.220	10.234.220	3.033.402	3.033.402	3.033.402	3.033.402	2.779.326
	01				Autoritati executive si legislative	7.914.830		10.234.220	10.234.220	3.033.402	3.033.402	3.033.402	3.033.402	2.779.326
	03				Autoritati executive	7.914.830		10.234.220	10.234.220	3.033.402	3.033.402	3.033.402	3.033.402	2.779.326
6000	02				Partea II-a APARARE, ORDINE PUBLICA SI SIGURANTA NATIONALA	452.920		452.920	452.920	405.264	405.264	405.264	405.264	392.449
6102					ORDINE PUBLICA SI SIGURANTA NATIONALA	452.920		452.920	452.920	405.264	405.264	405.264	405.264	392.449
	05				Protectie civila si protectia contra incendiilor (protectie civila nonmilitara)	452.920		452.920	452.920	405.264	405.264	405.264	405.264	392.449
6500	02				Partea III-a CHELTUIELI SOCIAL-CULTURALE	1.529.080		1.764.600	1.764.600	1.585.960	1.585.960	1.585.960	1.585.960	2.044.819
6502					INVATAMANT	266.000		234.520	234.520	232.427	232.427	232.427	232.427	208.833
	03				Invatamant prescolar si primar	57.000		54.000	54.000	53.389	53.389	53.389	53.389	64.626
	01				Invatamant prescolar	23.000		20.000	20.000	19.748	19.748	19.748	19.748	21.477
	02				Invatamant primar	34.000		34.000	34.000	33.641	33.641	33.641	33.641	43.149
	04				Invatamant secundar	209.000		180.520	180.520	179.038	179.038	179.038	179.038	144.207
6602					Invatamant secundar inferior	209.000		180.520	180.520	179.038	179.038	179.038	179.038	144.207
	08				SANATATE	115.000		135.000	135.000	108.571	108.571	108.571	108.571	108.349
6702					Servicii de sanatate publica	115.000		135.000	135.000	108.571	108.571	108.571	108.571	108.349
	03				CULTURA, RECREERE SI RELIGIE	405.080		316.080	316.080	219.623	219.623	219.623	219.623	670.014
	07				Servicii culturale	134.930		155.930	155.930	98.913	98.913	98.913	98.913	99.162
	05				Camine culturale	134.930		155.930	155.930	98.913	98.913	98.913	98.913	99.162
	01				Servicii recreative si sportive	109.150		109.150	109.150	87.970	87.970	87.970	87.970	87.059
	03				Sport	86.150		86.150	86.150	84.982	84.982	84.982	84.982	84.982
	03				Intretinere gradini publice, parcuri zone verzi, baze sportive si de agrement	23.000		23.000	23.000	2.988	2.988	2.988	2.988	2.077
	03				Servicii religioase	161.000		51.000	51.000	32.740	32.740	32.740	32.740	483.793

Capi- tol	Sub- capi- tol	Pa- ra- graf	Ar- ti- col	Ali- ne- at	Denumire indicator	Credite de angajament		Credite bugetare		Angajamente bugetare	Angajamente legale	Plati efectuate	Angajamente legale de platit	Cheltuieli efective
						initiale	definitive	initiale	definitive					
A					B					5	6	7	8=6-7	9
6802	05				ASIGURARI SI ASISTENTA SOCIALA			743.000	1.079.000	1.025.339	1.025.339	1.025.339		1.057.623
					Asistenta sociala in caz de boli si invaliditati			703.000	721.000	670.707	670.707	670.707		698.611
	02				Asistenta sociala in caz de invaliditate			703.000	721.000	670.707	670.707	670.707		698.611
	15				Prevenirea excluderii sociale			40.000	358.000	354.632	354.632	354.632		359.012
	01				Ajutor social			40.000	358.000	354.632	354.632	354.632		359.012
7000	02				Partea IV-a SERVICII SI DEZVOLTARE PUBLICA, LOCUINTE, MEDIU SI APE			312.270	519.270	210.462	210.462	210.462		88.459
7002					LOCUINTE, SERVICII SI DEZVOLTARE PUBLICA			312.270	344.270	210.462	210.462	210.462		88.459
	06				Iluminat public si electricitari			140.500	140.500	90.442	90.442	90.442		88.459
	07				Alimentare cu gaze naturale in localitati			171.770	203.770	120.020	120.020	120.020		
7402					PROTECTIA MEDIULUI				175.000					
	03				Reducerea si controlul poluarii				175.000					
8000	02				Partea V-a ACTIUNI ECONOMICE			1.615.000	1.415.000	1.121.028	1.121.028	1.121.028		141.000
8402					TRANSPORTURI			1.615.000	1.415.000	1.121.028	1.121.028	1.121.028		141.000
	03				Transport rutier			1.615.000	1.415.000	1.121.028	1.121.028	1.121.028		141.000
	01				Drumuri si poduri			1.615.000	1.415.000	1.121.028	1.121.028	1.121.028		141.000
9900	02				EXCEDENT/DEFICIT			-155.770	-155.770			-48.498		





Capi- tol	Sub- capi- tol	Pa- ra- graf	Gr- pa / Titlu	Ar- ti- col	Ali- ne- at	Denumire indicator	Credite de angajament		Credite bugetare		Angajamente legale	Plati efectuate	Angajamente legale de platit	Cheltuieli efective	
							initiale	definitive	initiale	definitive					
A						B	1	2	3	4	5	6	7	8=6-7	9
						Regionala (FEDR)			5.710	5.710	495	495			
			58	01	02	Finantarea externa nerambursabila			5.710	5.710	495	495			
			58	04		Programe din Fondul European Agricol de Dezvoltare Rurala (FEADR)									
			58	04	01	Finantarea nationala			130.000	10.000	200	200			452.338
			58	04	02	Finantarea externa nerambursabila			18.000						
			58	04	03	Cheltuieli neeligibile			92.000						452.338
			59			TITLUL XI ALTE CHELTUIELI			20.000	10.000	200	200			73.518
			59	01		Burse			85.000	73.520	73.518	73.518			73.518
			59	12		Sustinerea cultelor			85.000	53.520	53.518	53.518			53.518
			60			Titlul XII PROIECTE CU FINANTARE DIN SUMELE REPREZENTAND ASISTENTA FINANCIARA NERAMBURSABILA			20.000	20.000	20.000	20.000			20.000
			60	01		AFERENTA PNRR			5.519.000	6.482.000	144.686	144.686			144.686
			60	03		Fonduri europene nerambursabile			4.642.000	5.451.000	121.570	121.570			121.570
			70			Sume aferente TVA			877.000	1.031.000	23.116	23.116			23.116
			71			CHELTUIELI DE CAPITAL			2.035.770	2.370.770	1.346.193	1.346.193			1.346.193
			71	01		TITLUL XV ACTIVE NEFINANCIARE			2.035.770	2.370.770	1.346.193	1.346.193			1.346.193
			71	01	01	Active fixe			2.035.770	2.370.770	1.346.193	1.346.193			1.346.193
			71	01	02	Constructii			1.781.770	1.886.770	1.213.916	1.213.916			1.213.916
			71	01	02	Masini, echipamente si mijloace de transport				175.000					34.560
			71	01	03	Mobilier, aparatura birou si alte active corporale			254.000	303.000	132.277	132.277			132.277
			71	01	30	Alte active fixe (inclusiv reparatii capitale)				6.000					6.000
5100	02					Partea I-a SERVICII PUBLICE GENERALE			7.914.830	10.234.220	3.033.402	3.033.402			3.033.402
5102						AUTORITATI PUBLICE SI ACTIUNI EXTERNE			7.914.830	10.234.220	3.033.402	3.033.402			3.033.402

Capi- tol	Sub- capi- tol	Pa- ra- graf	Ar- ti- col	Ali- ne- at	Denumire indicator	Credite de angajament		Credite bugetare		Angajamente bugetare	Angajamente legale	Plati efectuate	Angajamente legale de platit	Cheltuieli efective
						initiale	definitive	initiale	definitive					
A						1	2	3	4	5	6	7	8=6-7	9
B														
	01				CHELTUIELI CURENTE			7.560.830	9.558.220	2.787.257	2.787.257	2.787.257	2.787.257	2.725.207
	10				TITLUL I CHELTUIELI DE PERSONAL			1.253.000	1.194.000	1.046.892	1.046.892	1.046.892	1.046.892	1.049.285
	10	01			Cheltuieli salariale in bani			1.208.500	1.149.500	1.015.752	1.015.752	1.015.752	1.015.752	1.019.656
	10	01	01		Salarii de baza			1.050.000	991.000	892.909	892.909	892.909	892.909	895.793
	10	01	12		Indemnizatii platite unor persoane din afara unitatii			108.000	108.000	97.940	97.940	97.940	97.940	98.790
	10	01	17		Indemnizatii de hrana			50.500	50.500	24.903	24.903	24.903	24.903	25.073
	10	02			Cheltuieli salariale in natura			14.500	14.500	13.050	13.050	13.050	13.050	13.050
	10	02	06		Vouchere de vacanta			14.500	14.500	13.050	13.050	13.050	13.050	13.050
	10	03			Contributii			30.000	30.000	18.090	18.090	18.090	18.090	16.579
	10	03	07		Contributia asiguratorie pentru munca			30.000	30.000	18.090	18.090	18.090	18.090	16.579
	20				TITLUL II BUNURI SI SERVICII			787.620	1.881.010	1.595.184	1.595.184	1.595.184	1.595.184	1.675.922
	20	01			Bunuri si servicii			704.620	1.778.010	1.520.947	1.520.947	1.520.947	1.520.947	1.597.893
	20	01	01		Furnituri de birou			10.000	10.000	6.978	6.978	6.978	6.978	2.623
	20	01	02		Materiale pentru curatenie			4.000	4.000	4.000	4.000	4.000	4.000	4.000
	20	01	03		Incalzit, iluminat si forta motrica			134.850	134.850	105.498	105.498	105.498	105.498	110.664
	20	01	04		Apa, canal si salubritate			46.000	46.000	41.147	41.147	41.147	41.147	41.148
	20	01	05		Carburanti si lubrifianti			55.800	55.800	49.371	49.371	49.371	49.371	52.390
	20	01	06		Piese de schimb			2.000	2.000	980	980	980	980	2.000
	20	01	08		Posta, telecomunicatii, radio, tv, internet			55.000	63.000	53.671	53.671	53.671	53.671	53.671
	20	01	30		Alte bunuri si servicii pentru intretinere si functionare			396.970	1.462.360	1.259.302	1.259.302	1.259.302	1.259.302	1.331.397
	20	02			Reparatii curente			50.000	50.000	46.230	46.230	46.230	46.230	46.724
	20	05			Bunuri de natura obiectelor de inventar			11.000	11.000	8.077	8.077	8.077	8.077	8.077
	20	05	30		Alte obiecte de inventar			11.000	11.000	8.077	8.077	8.077	8.077	8.077
	20	06			Deplasari, detasari, transferari			2.000	2.000	400	400	400	400	400
	20	06	01		Deplasari interne, detasari, transferari			2.000	2.000	400	400	400	400	400







Capi- tol	Sub- capi- tol	Pa- ra- graf	Gr- pa / Titlu col	Ar- ti- col	Ali- ne- at	Denumire indicator	Credite de angajament		Credite bugetare		Angajamente bugetare	Angajamente legale	Plati efectuate	Angajamente legale de platit	Cheltuieli efective
							initiale	definitive	initiale	definitive					
A						B	1	2	3	4	5	6	7	8=6+7	9
						transport									431
			71	01	03	Mobilier, aparatura biroica si alte active corporale									
6602						SANATATE	115 000		115 000	135 000	108 571	108 571	108 571	108 349	1 167
			01			CHELTUIELI CURENTE	115 000		115 000	135 000	108 571	108 571	108 571	108 349	108 349
			10			TITLUL I CHELTUIELI DE PERSONAL	108 000		108 000	128 000	108 140	108 140	108 140	107 918	107 918
			10	01		Cheltuieli salariale in bani	102 400		102 400	122 400	102 610	102 610	102 610	102 377	102 377
			10	01	01	Salarii de baza	93 900		93 900	113 900	94 144	94 144	94 144	93 827	93 827
			10	01	17	Indemnizatii de hrana	8 500		8 500	8 500	8 466	8 466	8 466	8 550	8 550
			10	02		Cheltuieli salariale in natura	2 900		2 900	2 900	2 900	2 900	2 900	2 900	2 900
			10	02	06	Vouchere de vacanta	2 900		2 900	2 900	2 900	2 900	2 900	2 900	2 900
			10	03		Contributii	2 700		2 700	2 700	2 630	2 630	2 630	2 641	2 641
			10	03	07	Contributia asiguratorie pentru munca	2 700		2 700	2 700	2 630	2 630	2 630	2 641	2 641
			20			TITLUL II BUNURI SI SERVICII	7 000		7 000	7 000	431	431	431	431	431
			20	04		Medicamente si materiale sanitare	7 000		7 000	7 000	431	431	431	431	431
			20	04	01	Medicamente	2 500		2 500	2 500	162	162	162	162	162
			20	04	02	Materiale sanitare	2 500		2 500	2 500					
			20	04	04	Dezinfectanti	2 000		2 000	2 000	269	269	269	269	269
6702						CULTURA, RECREERE SI RELIGIE	405 080		405 080	316 080	219 623	219 623	219 623	219 623	670 014
			01			CHELTUIELI CURENTE	405 080		405 080	310 080	219 623	219 623	219 623	219 623	670 014
			10			TITLUL I CHELTUIELI DE PERSONAL				13 000	22	22	22	4 359	4 359
			10	01		Cheltuieli salariale in bani				12 000	22	22	22	4 253	4 253
			10	01	01	Salarii de baza				12 000	22	22	22	3 945	3 945
			10	01	17	Indemnizatii de hrana					22	22	22	308	308
			10	03		Contributii								106	106
			10	03	07	Contributia asiguratorie pentru munca								106	106
			20			TITLUL II BUNURI SI SERVICII	189 080		189 080	181 080	114 419	114 419	114 419	108 335	108 335
			20	01		Bunuri si servicii	113 250		113 250	145 250	109 769	109 769	109 769	107 835	107 835


Capi- tol	Sub- capi- tol	Pa- ra- graf	Ar- ti- col	Ali- ne- at	Denumire indicator	Credite de angajament		Credite bugetare		Angajamente legale	Plati efectuate	Angajamente legale de platit	Cheltuieli efective	
						initiale	definitive	initiale	definitive					
A					B	1	2	3	4	5	6	7	8=6+7	9
	20	01	02		Materiale pentru curatenie			3.000	3.000	2.997	2.997	2.997	2.997	2.997
	20	01	03		Incalzit, iluminat si forta motrica			7.150	7.150	6.723	6.723	6.723	6.723	6.746
	20	01	04		Apa, canal si salubritate			1.000	1.000	1.000	1.000	1.000	1.000	1.062
	20	01	05		Carburanti si lubrifianti			7.000	4.000	4.000	4.000	4.000	4.000	1.981
	20	01	07		Transport			1.000	21.000					
	20	01	30		Alte bunuri si servicii pentru intretinere si functionare			94.100	109.100	95.049	95.049	95.049	95.049	95.049
	20	02			Reparatii curente			830	830					
	20	05			Bunuri de natura obiectelor de inventar			63.000	33.000	4.150	4.150	4.150	4.150	4.150
	20	05	30		Alte obiecte de inventar			63.000	33.000	4.150	4.150	4.150	4.150	4.150
	20	06			Deplasari, detasari, transferari			2.000	2.000	500	500	500	500	500
	20	06	01		Deplasari interne, detasari, transferari			2.000	2.000	500	500	500	500	500
	20	20			Reabilitare infrastructura program inundatii pentru autoritati publice locale			2.000	2.000	500	500	500	500	500
	51				TITLUL VI TRANSFERURI INTRE UNITATI ALE ADMINISTRATIEI PUBLICE			10.000						
	51	01			Transferuri curente			86.000	86.000	84.982	84.982	84.982	84.982	84.982
	51	01	01		Transferuri catre institutiile publice			86.000	86.000	84.982	84.982	84.982	84.982	84.982
	58				TITLUL X PROIECTE CU FINANTARE DIN FONDURI EXTERNE NERAMBURSABILE			86.000	86.000	84.982	84.982	84.982	84.982	84.982
	58	04			CADRULUI FINANCIAR 2014-2020			130.000	10.000	200	200	200	200	452.338
	58	04	01		Programe din Fondul European Agricol de Dezvoltare Rurala (FEADR)			130.000	10.000	200	200	200	200	452.338
	58	04	02		Finantarea externa nerambursabila			18.000						
	58	04	03		Cheltuieli neeligibile			92.000						
	59				TITLUL XI ALTE CHELTUIELI			20.000	20.000	200	200	20.000	20.000	20.000

Capi- tol	Sub- capi- tol	Pa- ra- graf	Gru- pa / Titlu	Ar- ti- col	Ali- ne- at	Denumire indicator	Credite de angajament		Credite bugetare		Angajamente bugetare	Angajamente legale	Plati efectuate	Angajamente legale de platit	Cheltuieli efective
							initiale	definitive	initiale	definitive					
A						B	1	2	3	4	5	6	7	8=6-7	9
			59	12		Sustinerea cultelor			20.000		20.000		20.000		20.000
			70			CHELTUIELI DE CAPITAL			6.000						
			71			TITLUL XV ACTIVE NEFINANCIARE			6.000						
			71	01		Active fixe			6.000						
			71	01	30	Alte active fixe (inclusiv reparatii capitale)			6.000						
6802			01			ASIGURARI SI ASISTENTA SOCIALA			743.000	1.079.000	1.025.339	1.025.339	1.025.339	1.025.339	1.057.623
			10			CHELTUIELI CURENTE			743.000	1.079.000	1.025.339	1.025.339	1.025.339	1.025.339	1.057.623
			10	01		TITLUL I CHELTUIELI DE PERSONAL			409.000	447.200	409.000	409.000	409.000	409.000	430.244
			10	01		Cheltuieli salariale in bani			399.000	437.200	401.980	401.980	401.980	401.980	422.823
			10	01	01	Salarii de baza			399.000	437.200	401.980	401.980	401.980	401.980	422.823
			10	03		Contributii			10.000	10.000	7.020	7.020	7.020	7.020	7.421
			10	03	07	Contributia asiguratorie pentru munca			10.000	10.000	7.020	7.020	7.020	7.020	7.421
			57			TITLUL VIII ASISTENTA SOCIALA			334.000	631.800	616.339	616.339	616.339	616.339	627.379
			57	02		Ajutoare sociale			334.000	631.800	616.339	616.339	616.339	616.339	627.379
			57	02	01	Ajutoare sociale in numerar			334.000	631.800	616.339	616.339	616.339	616.339	627.379
7000	02					Partea IV-a SERVICII SI DEZVOLTARE									
						PUBLICA, LOCUINTE, MEDIU SI APE			312.270	519.270	210.462	210.462	210.462	210.462	88.459
						LOCUINTE, SERVICII SI DEZVOLTARE PUBLICA			312.270	344.270	210.462	210.462	210.462	210.462	88.459
			01			CHELTUIELI CURENTE			104.500	104.500	90.442	90.442	90.442	90.442	88.459
			20			TITLUL II BUNURI SI SERVICII			100.000	100.000	90.442	90.442	90.442	90.442	88.459
			20	01		Bunuri si servicii			100.000	100.000	90.442	90.442	90.442	90.442	88.459
			20	01	03	Incalzit, iluminat si forta motrica			80.000	80.000	70.442	70.442	70.442	70.442	68.459
			20	01	30	Alte bunuri si servicii pentru intretinere si functionare			20.000	20.000	20.000	20.000	20.000	20.000	20.000
			58			TITLUL X PROIECTE CU FINANTARE DIN FONDURI EXTERNE NERAMBURSABILE CADRULUI FINANCIAR 2014-2020			4.500	4.500					

Capi- tol	Sub- capi- tol	Pa- ra- graf	Gru- pa / Titlu	Ar- ti- col	Ali- ne- at	Denumire indicator	Credite de angajament		Credite bugetare		Angajamente bugetare	Angajamente legale	Plati efectuate	Angajamente legale de platit	Cheltuieli efective
							initiale	definitive	initiale	definitive					
A						B	1	2	3	4	5	6	7	8=6-7	9
			58	01		Programe din Fondul European de Dezvoltare Regionala (FEDR)			4.500	4.500					
			58	01	02	Finantarea externa nerambursabila			4.500	4.500					
			70			CHELTUIELI DE CAPITAL			207.770	239.770	120.020	120.020	120.020		
			71			TITLUL XV ACTIVE NEFINANCIARE			207.770	239.770	120.020	120.020	120.020		
			71	01		Active fixe			207.770	239.770	120.020	120.020	120.020		
			71	01	01	Constructii			207.770	239.770	120.020	120.020	120.020		
7402						PROTECTIA MEDIULUI				175.000					
			70			CHELTUIELI DE CAPITAL				175.000					
			71			TITLUL XV ACTIVE NEFINANCIARE				175.000					
			71	01		Active fixe				175.000					
			71	01	02	Masini, echipamente si mijloace de transport				175.000					
8000	02					Partea V-a ACTIUNI ECONOMICE			1.615.000	1.415.000	1.121.028	1.121.028	1.121.028		141.000
8402						TRANSPORTURI			1.615.000	1.415.000	1.121.028	1.121.028	1.121.028		141.000
			01			CHELTUIELI CURENTE			141.000	141.000	141.000	141.000	141.000		141.000
			20			TITLUL II BUNURI SI SERVICII			141.000	141.000	141.000	141.000	141.000		141.000
			20	01		Bunuri si servicii			50.000	50.000	50.000	50.000	50.000		50.000
			20	01	30	Alte bunuri si servicii pentru intretinere si functionare			50.000	50.000	50.000	50.000	50.000		50.000
			20	02		Reparatii curente			71.000	71.000	71.000	71.000	71.000		71.000
			20	05		Bunuri de natura obiectelor de inventar			20.000	20.000	20.000	20.000	20.000		20.000
			20	05	30	Alte obiecte de inventar			20.000	20.000	20.000	20.000	20.000		20.000
			70			CHELTUIELI DE CAPITAL			1.474.000	1.274.000	980.028	980.028	980.028		980.028
			71			TITLUL XV ACTIVE NEFINANCIARE			1.474.000	1.274.000	980.028	980.028	980.028		980.028
			71	01		Active fixe			1.474.000	1.274.000	980.028	980.028	980.028		980.028
			71	01	01	Constructii			1.474.000	1.274.000	980.028	980.028	980.028		980.028
9900	02					EXCEDENT/DEFICIT			-155.770	-155.770					-48.498

Conducatorul institutiei,

Conducatorul compartimentului  
financiar-contabil



**CONTUL DE EXECUTIE AL INSTITUTIILOR PUBLICE FINANTATE  
DIN VENITURI PROPRII SI SUBVENTII DIN BUGETUL LOCAL - VENITURI**  
31.12.2023

Pag. 1 -lei-

Capi- tol	Sub- capi- tol	Pa- ra- gra- ful graf	Ar- ti- col	Al- ne- at	Denumire indicator	Prevederi bugetare initiale	Prevederi bugetare definitive	Drepturi constatate		Incasari realizate	Stingeri pe alte cai decat incasari	Drepturi constatate de incasat	
								Total, din care:	din anii precedenti				
A					B	I	2	3=4+5	4	5	6	7	8=3-6-7
0001	10				TOTAL VENITURI-VENITURI	181.900	111.900	92.438		92.438	92.438		
0002					I. VENITURI CURENTE	95.900	25.900	5.150		5.150	5.150		
2900					C. VENITURI NEFISCALE	95.900	25.900	5.150		5.150	5.150		
3000					C1. VENITURI DIN PROPRIETATE	95.900	23.900	3.150		3.150	3.150		
3010					VENITURI DIN PROPRIETATE	95.900	23.900	3.150		3.150	3.150		
05					Venituri din concesiuni si inchirieri	95.900	23.900	3.150		3.150	3.150		
				30	Alte venituri din concesiuni si inchirieri de catre institutiile publice	95.900	23.900	3.150		3.150	3.150		
3300	10				C2. VANZARI DE BUNURI SI SERVICII		2.000	2.000		2.000	2.000		
3710					TRANSFERURI VOLUNTARE, ALTELE DECAT SUBVENTIILE		2.000	2.000		2.000	2.000		
3900	10			01	Donatii si sponsorizari		2.000	2.000		2.000	2.000		
3910					II. VENITURI DIN CAPITAL			2.306		2.306	2.306		
					VENITURI DIN VALORIFICAREA UNOR BUNURI			2.306		2.306	2.306		
				01	Venituri din valorificarea unor bunuri ale institutiilor publice			2.306		2.306	2.306		
4100	10				IV. SUBVENTII	86.000	86.000	84.982		84.982	84.982		
4310					SUBVENTII DE LA ALTE ADMINISTRATII	86.000	86.000	84.982		84.982	84.982		
				09	Subventii pentru institutii publice	86.000	86.000	84.982		84.982	84.982		

CONTUL DE EXECUTIE AL INSTITUTIILOR PUBLICE FINANTATE  
DIN VENITURI PROPRII SI SUBVENTII DIN BUGETUL LOCAL - CHELTUIELI  
31.12.2023


Pag. 1 - lei-

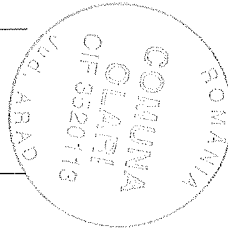
Capi- tol	Pa- ra- graf	Gru- pa / Titlu	Ar- ti- col	Ali- ne- at	Denumire indicator	Credite de angajament		Credite bugetare		Angajamente bugetare	Angajamente legale	Plati efectuate	Angajamente legale de platit	Cheltuieli efective
						1 initiale	2 definitive	3 initiale	4 definitive					
		<b>A</b>			<b>B</b>	<b>1</b>	<b>2</b>	<b>3</b>	<b>4</b>	<b>5</b>	<b>6</b>	<b>7</b>	<b>8=6-7</b>	<b>9</b>
5010					TOTAL CHELTUIELI DIN VENITURI PROPRII									
6510					SI SUBVENTII	181.9000		181.9000	111.9000	86.982	86.982	86.982	86.982	86.525
					INVATAMANT	10.0000		10.0000	10.0000					
	04				Invatamant secundar	10.0000		10.0000	10.0000					
					Invatamant secundar inferior	10.0000		10.0000	10.0000					
6710					CULTURA, RECREERE SI RELIGIE	86.0000		86.0000	88.0000	86.982	86.982	86.982	86.982	86.525
	05				Servicii recreative si sportive	86.0000		86.0000	88.0000	86.982	86.982	86.982	86.982	86.525
					Sport	86.0000		86.0000	88.0000	86.982	86.982	86.982	86.982	86.525
8310					AGRICULTURA, SILVICULTURA, SI VANATOARE									
	50				Alte cheltuieli in domeniul agriculturii, silviculturii,pisciculturii si vanatorii	85.9000		85.9000	13.9000					
9900	10				EXCEDENT/DEFICIT				13.9000			5.456		



Capi- tol	Sub- capi- tol	Pa- ra- gra- f	Ar- ti- col	Ali- ne- at	Denumire indicator	Credite de angajament		Credite bugetare		Angajamente bugetare	Angajamente legale	Plati efectuate	Angajamente legale de platit	Cheltuieli efective
						initiale	definitive	initiale	definitive					
A					B					5	6	7	8=6-7	9
	01				CHELTUIELI CURENTE					86.982	86.982	86.982	86.982	86.525
	20				TITLUL II BUNURI SI SERVICII					86.982	86.982	86.982	86.982	86.525
	20	01			Bunuri si servicii					86.875	86.875	86.875	86.875	86.353
	20	01	02		Materiale pentru curatenie									
	20	01	03		Incalzit, iluminat si forta motrica									
	20	01	04		Apa, canal si salubritate									
	20	01	05		Carburanti si lubrifianti									
	20	01	07		Transport									
	20	01	30		Alte bunuri si servicii pentru intretinere si functionare									
	20	04			Medicamente si materiale sanitare									
	20	04	01		Medicamente									
	20	04	02		Materiale sanitare									
	20	04	04		Dezinfectanti									
	20	05			Bunuri de natura obiectelor de inventar									
	20	05	01		Uniforme si echipament									
8310					AGRICULTURA, SILVICULTURA, SI VANATOARE									
	01				CHELTUIELI CURENTE									
	20				TITLUL II BUNURI SI SERVICII									
	20	01			Bunuri si servicii									
	20	01	30		Alte bunuri si servicii pentru intretinere si functionare									
9900	10				EXCEDENT/DEFICIT									5.456

Conducatorul institutiei,


Conducatorul compartimentului  
financiar-contabil



**CONTUL DE EXECUTIE AL BUGETULUI LOCAL - VENITURI**  
**SECTIUNEA DE FUNCTIONARE**  
**31.12.2023**

Pag. 1 -lei-

Capi- tot	Sub- capi- tot	Pa- ra- gra- ful graf	Ar- ti- col	Ali- ne- at	Denumire indicator	Prevederi bugetare initiale	Prevederi bugetare definitive	Drepturi constatate		Incasari realizate	Stingeri pe alte cai decat incasari	Drepturi constatate de incasat	
								Total, din care:	din anii precedenti				
A					B	1	2	3=4+5	4	5	6	7	8=3-6-7
0001	02				TOTAL VENITURI-BUGET LOCAL	4.133.620	5.517.550	5.622.700	398.333	5.224.347	4.905.668	78.391	638.641
0002					I. VENITURI CURENTE	3.711.620	4.757.550	5.159.928	398.333	4.761.575	4.442.896	78.391	638.641
0003					A. VENITURI FISCALE	3.992.900	4.900.810	4.665.781	288.507	4.377.274	4.287.369	45.293	333.119
0004					A1. IMPOZIT PE VENIT, PROFIT SI CASTIGURI DIN CAPITAL	1.685.000	1.764.390	1.564.222		1.564.222	1.564.222		
0300					A1.2 IMPOZIT PE VENIT, PROFIT SI CASTIGURI DIN CAPITAL DE LA PERSOANE FIZICE	1.685.000	1.764.390	1.564.222		1.564.222	1.564.222		
0302					IMPOZIT PE VENIT	14.000	28.000	30.562		30.562	30.562		
18					Impozitul pe veniturile din transferul proprietatilor imobiliare din patrimoniul personal	14.000	28.000	30.562		30.562	30.562		
0402					COTE SI SUME DEFALCATE DIN IMPOZITUL PE VENIT	1.671.000	1.736.390	1.533.660		1.533.660	1.533.660		
01					Cote defalcate din impozitul pe venit	597.000	597.000	394.272		394.272	394.272		
04					Sume alocate din cotele defalcate din impozitul pe venit pentru echilibrarea bugetelor locale	674.000	707.390	707.388		707.388	707.388		
05					Sume repartizate din Fondul la dispozitia Consiliului Judetean	400.000	432.000	432.000		432.000	432.000		
0700	02				A3 IMPOZITE SI TAXE PE PROPRIETATE	967.400	1.030.400	904.939	200.625	704.314	648.994	28.124	227.821
0702					IMPOZITE SI TAXE PE PROPRIETATE	967.400	1.030.400	904.939	200.625	704.314	648.994	28.124	227.821
01					Impozit si taxa pe cladiri	160.000	160.000	172.265	43.061	129.204	109.072	1.632	61.561
01					Impozit pe cladiri de la persoane fizice	55.000	55.000	83.401	18.143	65.258	51.128	1.295	30.978
02					Impozit si taxa pe cladiri de la persoane juridice	105.000	105.000	88.864	24.918	63.946	57.944	337	30.583

Capi- tot	Sub- capi- tot	Pa- ra- graf	Ar- ti- col	Ali- ne- at	Denumire indicator	Prevederi bugetare initiale		Prevederi bugetare definitive		Drepturi constatate		Incasari realizate	Stingeri pe alte cai decat incasari	Drepturi constatate de incasat
						I	2	Total, din care:	din anii precedenti	din anul curent	3=4+5			
					<b>B</b>	<b>I</b>	<b>2</b>	<b>3=4+5</b>	<b>4</b>	<b>5</b>	<b>6</b>	<b>7</b>	<b>8=3-6-7</b>	
0702	02				Impozit si taxa pe teren	636.400	648.400	409.086	130.113	278.973	287.901	4.370	116.815	
	01				Impozit pe terenuri de la persoane fizice	65.000	77.000	125.822	31.737	94.085	90.900	4.270	30.652	
	02				Impozit si taxa pe teren de la persoane juridice	18.700	18.700	7.531	4.033	3.498	4.033	8	3.490	
	03				Impozitul pe terenul extravilan + Restante anii anteriori din impozitul pe terenul agricol	552.700	552.700	273.733	94.343	181.390	192.968	92	82.673	
					Taxe judiciare de timbru si alte taxe de timbru	35.000	35.000	4.562		4.562	4.562			
	50				Alte impozite si taxe pe proprietate	136.000	187.000	319.026	27.451	291.575	247.459	22.122	49.445	
1000	02				A4 IMPOZITE SI TAXE PE BUNURI SI SERVICII	1.340.500	2.106.020	2.196.620	87.882	2.108.738	2.074.153	17.169	105.298	
1102					SUME DEFALCATE DIN TVA	1.143.000	1.879.520	1.879.518		1.879.518	1.879.518			
	02				Sume defalcate din taxa pe valoarea adaugata pentru finantarea cheltuielilor descentralizate la nivelul comunelor,oraselor, municipiilor, sectoarelor si Municipiului Bucuresti	805.000	791.520	791.518		791.518	791.518			
	06				Sume defalcate din taxa pe valoarea adaugata pentru echilibrarea bugetelor locale	338.000	1.088.000	1.088.000		1.088.000	1.088.000			
1602					TAXE PE UTILIZAREA BUNURILOR, AUTORIZAREA UTILIZARII BUNURILOR SAU PE DESFASURAREA DE ACTIVITATI	197.500	226.500	317.102	87.882	229.220	194.635	17.169	105.298	
	02				Impozit pe mijloacele de transport	166.000	166.000	257.586	82.964	174.622	140.032	17.169	100.385	
	01				Impozit pe mijloacele de transport detinute de persoane fizice*)	141.000	141.000	226.966	62.588	164.378	132.841	2.975	91.150	

Capi- tol	Sub- capi- tol	Pa- ra- gra- ful	A	B	Prevederi bugetare initiale	Prevederi bugetare definitive	Drepturi constatate		Incasari realizate	Stingeri pe alte cai decat incasari	Drepturi constatate de incasat	
							Total, din care:	din anii precedenti				
A				B	I	2	3=4+5	4	5	6	7	8=3-6-7
1602	02	02		Impozit pe mijloace de transport detinute persoane de juridice*)	25.000	25.000	30.620	20.376	10.244	7.191	14.194	9.235
	03			Taxe si tarife pentru eliberarea de licente si autorizatii de functionare	24.500	53.500	59.516	4.918	54.598	54.603		4.913
	50			Alte taxe pe utilizarea bunurilor, autorizarea utilizarii bunurilor sau pe desfasurare de activitati	7.000	7.000						
2900	02			C. VENITURI NEFISCALE	-281.280	-143.280	494.147	109.846	384.301	155.527	33.098	305.522
3000				CI. VENITURI DIN PROPRIETATE	290.000	362.000	276.723	1.810	274.913	119.142		157.581
3002				VENITURI DIN PROPRIETATE	290.000	362.000	276.723	1.810	274.913	119.142		157.581
	05			Venituri din concesiuni si inchirieri	290.000	362.000	276.723	1.810	274.913	119.142		157.581
	30			Alte venituri din concesiuni si inchirieri de catre institutiile publice	290.000	362.000	276.723	1.810	274.913	119.142		157.581
3300	02			C2. VANZARI DE BUNURI SI SERVICII	-571.280	-505.280	217.424	108.036	109.388	36.385	33.098	147.941
3402				VENITURI DIN TAXE ADMINISTRATIVE, ELIBERARI PERMISE	20.000	20.000	671		671	671		
	02			Taxe extrajudiciare de timbru	10.000	10.000						
	50			Alte venituri din taxe administrative, eliberari permise	10.000	10.000	671		671	671		
3502				AMENZI, PENALITATI SI CONFISCARI	80.000	80.000	234.413	98.243	136.170	99.475	1.298	133.640
	01			Venituri din amenzi si alte sanctiuni aplicate potrivit dispozitiilor legale	80.000	80.000	225.085	96.915	128.170	91.475	1.298	132.312
	02			Venituri din amenzi si alte sanctiuni aplicate de catre alte institutii de specialitate	80.000	80.000	225.085	96.915	128.170	91.475	1.298	132.312
	50			Alte amenzi, penalitati si confiscari	80.000	80.000	9.328	1.328	8.000	8.000		1.328

Capi- tol	Sub- capi- tol	Pa- ra- gra- ful	Gru- pa/ Titlu col at	Ar- ti- col at	Denumire indicator	Prevederi bugetare initiale	Prevederi bugetare definitive	Drepturi constatate			Incasari realizate	Stingeri pe alte cai decat incasari	Drepturi constatate de incasat
								Total, din care:	din anii precedenti	din anul curent			
A					B	1	2	3=4+5	4	5	6	7	8=3-6-7
3602					DIVERSE VENITURI	24.450	97.450	95.434	9.793	85.641	77.332	3.801	14.301
06					Taxe speciale	14.450	14.450	28.489	8.735	19.754	11.445	2.743	14.301
14					Venituri din recuperarea cheltuielilor efectuate in cursul procesului de executare silita			1.058	1.058			1.058	
50					Alte venituri	10.000	83.000	65.887		65.887	65.887		
3702					TRANSFERURI VOLUNTARE, ALTELE DECAT SUBVENTIILE	-695.730	-702.730	-113.094		-113.094	-141.093	27.999	
01					Donatii si sponsorizari	880	25.880	52.999		52.999	25.000	27.999	
03					Varsaminte din sectiunea de functionare pentru finantarea sectiunii de dezvoltare a bugetului local(cu semnul minus)	-696.610	-728.610	-166.093		-166.093	-166.093		
4100	02				IV. SUBVENTII	422.000	760.000	462.772		462.772	462.772		
4200					SUBVENTII DE LA ALTE NIVELE ALE ADMINISTRATIEI PUBLICE	422.000	760.000	462.772		462.772	462.772		
4202					SUBVENTII DE LA BUGETUL DE STAT	153.000	491.000	462.772		462.772	462.772		
34					Subventii pentru acordarea ajutorului pentru incalzirea locuintei si a suplimentului pentru energie alocate pentru consumul de combustibili solizi si/sau petrolteri	40.000	358.000	354.632		354.632	354.632		
41					Subventii de la bugetul de stat pentru finantarea sanatatii	113.000	63.000	52.353		52.353	52.353		
66					Subventii din bugetul de stat alocate conform contractelor incheiate cu directiile de sanatate publica		70.000	55.787		55.787	55.787		

Capi- tol	Sub- capi- tol	Pa- ra- gra- ful	Ar- ti- col	Al- ne- at	Denumire indicator	Prevederi bugetare initiale	Prevederi bugetare definitive	Drepturi constatate			Incasari realizate	Stingeri pe alte cai decat incasari	Drepturi constatate de incasat
								Total, din care:	din anii precedenti	din anul curent			
					<b>B</b>	<b>I</b>	<b>2</b>	<b>3=4+5</b>	<b>4</b>	<b>5</b>	<b>6</b>	<b>7</b>	<b>8=3-6-7</b>
4302	34				SUBVENTII DE LA ALTE ADMINISTRATII Sume alocate din bugetul ANCP1 pentru finantarea lucrarilor de inregistrare sistematica din cadrul Programului national de cadastru si carte funciara	269.000	269.000						

PRIMARIA COMUNEI OLARI

CONTUL DE EXECUTIE AL BUGETULUI LOCAL - CHELTUIELI  
SECTIUNEA DE FUNCTIONARE  
31.12.2023

Capi- tot	Sub- capi- tot	Pa- ra- graf	Gru- pa / Titlu	Ar- ti- col	Ali- ne- at	Denumire indicator	Credite de angajament			Credite bugetare			Angajamente legale	Plati efectuate	Angajamente legale de platit	Cheltuieli efective			
							1	2	3	4	5	6					7	8=6-7	9
<b>A</b>							<b>1</b>	<b>2</b>	<b>3</b>	<b>4</b>	<b>5</b>	<b>6</b>	<b>7</b>	<b>8=6-7</b>	<b>9</b>				
5002						<b>B</b>													
	01					TOTAL CHELTUIELI	4.133.620		5.517.530	4.864.542	4.864.542	4.864.542	4.864.542	4.864.542	4.933.343				
	10					CHELTUIELI CURENTE	4.133.620		5.517.530	4.864.542	4.864.542	4.864.542	4.864.542	4.864.542	4.933.343				
	10	01				TITLUL I CHELTUIELI DE PERSONAL	2.150.450		2.162.650	1.922.723	1.922.723	1.922.723	1.922.723	1.922.723	1.937.048				
	10	01	01			Cheltuieli salariale in bani	2.070.900		2.082.100	1.862.922	1.862.922	1.862.922	1.862.922	1.862.922	1.878.519				
	10	01	01			Salarii de baza	1.873.900		1.885.100	1.711.980	1.711.980	1.711.980	1.711.980	1.711.980	1.726.752				
	10	01	12			Indemnizatii platite unor persoane din afara unitatii	108.000		108.000	97.940	97.940	97.940	97.940	97.940	98.790				
	10	01	17			Indemnizatii de hrana	89.000		89.000	53.002	53.002	53.002	53.002	53.002	52.977				
	10	02				Cheltuieli salariale in natura	27.550		27.550	24.650	24.650	24.650	24.650	24.650	24.650				
	10	02	06			Vouchere de vacanta	27.550		27.550	24.650	24.650	24.650	24.650	24.650	24.650				
	10	03				Contributii	52.000		53.000	35.151	35.151	35.151	35.151	35.151	33.879				
	10	03	07			Contributia asiguratorie pentru munca	52.000		53.000	35.151	35.151	35.151	35.151	35.151	33.879				
	20					TITLUL II BUNURI SI SERVICII	1.478.170		2.563.560	2.166.980	2.166.980	2.166.980	2.166.980	2.166.980	2.210.416				
	20	01				Bunuri si servicii	1.190.670		2.307.560	1.986.227	1.986.227	1.986.227	1.986.227	1.986.227	2.032.847				
	20	01	01			Furnituri de birou	16.000		18.000	14.978	14.978	14.978	14.978	14.978	9.795				
	20	01	02			Materiale pentru curatenie	14.000		11.000	10.861	10.861	10.861	10.861	10.861	9.468				
	20	01	03			Incalzit, iluminat si forta motrica	272.000		292.000	252.555	252.555	252.555	252.555	252.555	242.919				
	20	01	04			Apa, canal si salubritate	52.000		52.000	46.553	46.553	46.553	46.553	46.553	46.615				
	20	01	05			Carburanti si lubrifianti	83.800		80.800	64.371	64.371	64.371	64.371	64.371	64.121				
	20	01	06			Piese de schimb	12.000		10.000	8.980	8.980	8.980	8.980	8.980	10.000				
	20	01	07			Transport	35.000		52.000	30.396	30.396	30.396	30.396	30.396	30.396				
	20	01	08			Posta, telecomunicatii, radio, tv, internet	56.000		63.400	54.054	54.054	54.054	54.054	54.054	54.054				
	20	01	30			Alte bunuri si servicii pentru intretinere si functionare	649.870		1.728.360	1.503.479	1.503.479	1.503.479	1.503.479	1.503.479	1.565.479				
	20	02				Reparatii curente	121.830		121.830	117.230	117.230	117.230	117.230	117.230	117.724				
	20	04				Medicamente si materiale sanitare	7.000		7.000	431	431	431	431	431	431				
	20	04	01			Medicamente	2.500		2.500	162	162	162	162	162	162				

Capi- tol	Sub- capi- tol	Pa- ra- graf	Gru- pa / Titlu col	Ali- ne- at	Denumire indicator	Credite de angajament		Credite bugetare		Angajamente bugetare	Angajamente legale	Plati efectuate	Angajamente legale de platit	Cheltuieli efective	
						initiale	definitive	initiale	definitive						
A					B					5	6	7	8=6-7	9	
	20	04	02		Materiale sanitare			2.500	2.500						
	20	04	04		Dezinfectanti			2.000	2.000			269		269	269
	20	05			Bunuri de natura obiectelor de inventar			75.000	75.000	35.053	35.053	35.053		20.000	20.000
	20	05	01		Uniforme si echipament			3.000	3.000			1.210		1.210	
	20	05	30		Alte obiecte de inventar			102.000	102.000	33.843	33.843	33.843		20.000	20.000
	20	06			Deplasari, detasari, transferari			5.090	5.090			1.598		1.598	1.598
	20	06	01		Deplasari interne, detasari, transferari			5.090	5.090			1.598		1.598	1.598
	20	13			Pregatire profesionala			22.580	22.580			19.530		19.530	19.530
	20	19			Contributii ale administratiei publice locale la realizarea unor lucrari si servicii de interes public local, in baza unor conventii sau contracte de asociere										
	20	20			Reabilitare infrastructura program inundatii pentru autoritati publice locale			20.000	20.000						11.375
	20	30			Alte cheltuieli			10.000	10.000						
	20	30	03		Prime de asigurare non-viata			16.000	16.000			6.911		6.911	6.911
	51				TITLUL VI TRANSFERURI INTRE UNITATI ALE ADMINISTRATIEI PUBLICE										
	51	01			Transferuri curente			86.000	86.000			84.982		84.982	84.982
	51	01	01		Transferuri catre institutii publice			86.000	86.000			84.982		84.982	84.982
	57				TITLUL VIII ASISTENTA SOCIALA			631.800	631.800	616.339	616.339	616.339		627.379	627.379
	57	02			Ajutoare sociale			334.000	334.000			616.339		616.339	616.339
	57	02	01		Ajutoare sociale in numerar			334.000	334.000			616.339		616.339	616.339
	59				TITLUL XI ALTE CHELTUIELI			85.000	85.000	73.518	73.518	73.518		73.518	73.518
	59	01			Burse			85.000	85.000	53.518	53.518	53.518		53.518	53.518
	59	12			Sustinerea cutilor			20.000	20.000			20.000		20.000	20.000
					Partea I-a SERVICII PUBLICE GENERALE			2.040.620	3.075.010	2.642.076	2.642.076	2.642.076		2.725.207	2.725.207

Capi- tol	Sub- capi- tol	Pa- ra- graf	Gru- pa / Titlu col	Ali- ne- at	Denumire indicator	Credite de angajament		Credite bugetare		Angajamente legale de platit	Plati efectuate	Cheltuieli efective
						1	2	3	4			
			<b>A</b>		<b>B</b>							
5102			01		AUTORITATI PUBLICE SI ACTIUNI EXTERNE			2.040.620	3.075.010	2.642.076	2.642.076	2.725.207
			10		CHELTUIELI CURENTE			2.040.620	3.075.010	2.642.076	2.642.076	2.725.207
			10	01	TITLUL I CHELTUIELI DE PERSONAL			1.253.000	1.194.000	1.046.892	1.046.892	1.049.285
			10	01	Cheltuieli salariale in bani			1.208.500	1.149.500	1.015.752	1.015.752	1.019.656
			10	01	Salarii de baza			1.050.000	991.000	892.909	892.909	895.793
			10	01	Indemnizatii platite unor persoane din afara unitatii			108.000	108.000	97.940	97.940	98.790
			10	01	Indemnizatii de hrana			50.500	50.500	24.903	24.903	25.073
			10	02	Cheltuieli salariale in natura			14.500	14.500	13.050	13.050	13.050
			10	02	Vouchere de vacanta			14.500	14.500	13.050	13.050	13.050
			10	03	Contributii			30.000	30.000	18.090	18.090	16.579
			10	03	Contributia asiguratorie pentru munca			30.000	30.000	18.090	18.090	16.579
			20		TITLUL II BUNURI SI SERVICII			787.620	1.881.010	1.595.184	1.595.184	1.675.922
			20	01	Bunuri si servicii			704.620	1.778.010	1.520.947	1.520.947	1.597.893
			20	01	Furnituri de birou			10.000	10.000	6.978	6.978	2.623
			20	01	Materiale pentru curatenie			4.000	4.000	4.000	4.000	4.000
			20	01	Incalzit, iluminat si forta motrica			134.850	134.850	105.498	105.498	110.664
			20	01	Apa, canal si salubritate			46.000	46.000	41.147	41.147	41.148
			20	01	Carburanti si lubrifianti			55.800	55.800	49.371	49.371	52.390
			20	01	Piese de schimb			2.000	2.000	980	980	2.000
			20	01	Posta, telecomunicatii, radio, tv, internet			55.000	63.000	53.671	53.671	53.671
			20	01	Alte bunuri si servicii pentru intretinere si functionare			396.970	1.462.360	1.259.302	1.259.302	1.331.397
			20	02	Reparatii curente			50.000	50.000	46.230	46.230	46.724
			20	05	Bunuri de natura obiectelor de inventar			11.000	11.000	8.077	8.077	8.077
			20	05	Alte obiecte de inventar			11.000	11.000	8.077	8.077	8.077
			20	06	Deplasari, detasari, transferari			2.000	2.000	400	400	400

Capi- tol	Sub- capi- tol	Pa- ra- graf	Gru- pa / Titlu	Ar- ti- col	Ali- ne- at	Denumire indicator	Credite de angajament		Credite bugetare		Angajamente bugetare	Angajamente legale	Plati efectuate	Angajamente legale de platit	Cheltuieli efective
							initiale	definitive	initiale	definitive					
A						B	1	2	3	4	5	6	7	8=6-7	9
			20	06	01	Deplasari interne, detasari, transferari	2.000		2.000	400	400		400		400
			20	13		Pregatire profesionala	20.000		20.000	19.530	19.530		19.530		19.530
			20	19		Contributii ale administratiei publice locale la realizarea unor lucrari si servicii de interes public local, in baza unor conventii sau contracte de asociere									
6000	02					Partea II-a APARARE, ORDINE PUBLICA SI SIGURANTA NATIONALA	452.920		452.920	405.264	405.264		405.264		405.264
6102						ORDINE PUBLICA SI SIGURANTA NATIONALA	452.920		452.920	405.264	405.264		405.264		405.264
			01			CHELTUIELI CURENTE	452.920		452.920	405.264	405.264		405.264		405.264
			10			TITLUL I CHELTUIELI DE PERSONAL	380.450		380.450	358.669	358.669		358.669		358.669
			10	01		Cheletuieli salariale in bani	361.000		361.000	342.558	342.558		342.558		342.558
			10	01	01	Salarii de baza	331.000		331.000	322.925	322.925		322.925		322.925
			10	01	17	Indemnizatii de hrana	30.000		30.000	19.633	19.633		19.633		19.633
			10	02		Cheletuieli salariale in natura	10.150		10.150	8.700	8.700		8.700		8.700
			10	02	06	Vouchere de vacanta	10.150		10.150	8.700	8.700		8.700		8.700
			10	03		Contributii	9.300		9.300	7.411	7.411		7.411		7.411
			10	03	07	Contributia asiguratorie pentru munca	9.300		9.300	7.411	7.411		7.411		7.411
			20			TITLUL II BUNURI SI SERVICII	72.470		72.470	46.595	46.595		46.595		46.595
			20	01		Bunuri si servicii	45.300		45.300	36.858	36.858		36.858		36.858
			20	01	05	Carburanti si lubrifianti	15.000		15.000	5.000	5.000		5.000		5.000
			20	01	06	Piese de schimb	8.000		8.000	8.000	8.000		8.000		8.000
			20	01	30	Alte bunuri si servicii pentru intretinere si functionare	22.300		22.300	31.300	23.858		23.858		23.858
			20	05		Bunuri de natura obiectelor de inventar	11.000		11.000	2.826	2.826		2.826		2.826
			20	05	01	Uniforme si echipament	3.000		3.000	1.210	1.210		1.210		1.210
			20	05	30	Alte obiecte de inventar	8.000		8.000	1.616	1.616		1.616		1.616
			20	06		Deplasari, detasari, transferari	90		90						

Capi- tol	Sub- capi- tol	Pa- ra- graf	Gru- pa / Titlu col	Ali- ne- at	Denumire indicator	Credite de angajament		Credite bugetare		Angajamente bugetare	Angajamente legale	Plati efectuate	Angajamente legale de platit	Cheltuieli efective
						initiale	definitive	initiale	definitive					
A					B	1	2	3	4	5	6	7	8=6-7	9
	20	06	01		Deplasari interne, detasari, transferari	90		90						
	20	13			Pregatire profesionala	80		80						6.911
	20	30			Alte cheltuieli	16.000		16.000	7.000	6.911	6.911	6.911	6.911	6.911
	20	30	03		Prime de asigurare non-viata	16.000		16.000	7.000	6.911	6.911	6.911	6.911	6.911
6500	02				Partea III-a CHELTUIELI SOCIAL-CULTURALE	1.399.080		1.399.080	1.748.600	1.585.760	1.585.760	1.585.760	1.585.760	1.590.666
6502					INVATAMANT	266.000		266.000	234.520	232.427	232.427	232.427	232.427	207.018
	01				CHELTUIELI CURENTE	266.000		266.000	234.520	232.427	232.427	232.427	232.427	207.018
	20				TITLUL II BUNURI SI SERVICII	181.000		181.000	181.000	178.909	178.909	178.909	178.909	153.500
	20	01			Bunuri si servicii	177.500		177.500	180.000	178.211	178.211	178.211	178.211	152.802
	20	01	01		Furnituri de birou	6.000		6.000	8.000	8.000	8.000	8.000	8.000	7.172
	20	01	02		Materiala pentru curatenie	7.000		7.000	4.000	3.864	3.864	3.864	3.864	2.471
	20	01	03		Incalzit, iluminat si forta motrica	50.000		50.000	70.000	69.892	69.892	69.892	69.892	57.050
	20	01	04		Apa, canal si salubritate	5.000		5.000	5.000	4.406	4.406	4.406	4.406	4.405
	20	01	05		Carburanti si lubrifianti	6.000		6.000	6.000	6.000	6.000	6.000	6.000	5.750
	20	01	06		Piese de schimb	2.000		2.000						
	20	01	07		Transport	34.000		34.000	31.000	30.396	30.396	30.396	30.396	30.396
	20	01	08		Posta, telecomunicatii, radio, tv, internet	1.000		1.000	400	383	383	383	383	383
	20	01	30		Alte bunuri si servicii pentru intretinere si functionare	66.500		66.500	55.600	55.270	55.270	55.270	55.270	45.175
	20	06			Deplasari, detasari, transferari	1.000		1.000	1.000	698	698	698	698	698
	20	06	01		Deplasari interne, detasari, transferari	1.000		1.000	1.000	698	698	698	698	698
	20	13			Pregatire profesionala	2.500		2.500						
	59				TITLUL XI ALTE CHELTUIELI	85.000		85.000	53.520	53.518	53.518	53.518	53.518	53.518
	59	01			Burse	85.000		85.000	53.520	53.518	53.518	53.518	53.518	53.518
					SANATATE	115.000		115.000	135.000	108.571	108.571	108.571	108.571	108.349
6602					CHELTUIELI CURENTE	115.000		115.000	135.000	108.571	108.571	108.571	108.571	108.349
	01				TITLUL I CHELTUIELI DE PERSONAL	108.000		108.000	128.000	108.140	108.140	108.140	108.140	107.918




Capi- tol	Pa- ra- graf	Gru- pa / Titlu	Ar- ti- col	Ali- ne- at	Denumire indicator	Credite de angajament		Credite bugetare		Angajamente legale	Plati efectuate	Angajamente legale de platit	Cheltuieli efective	
						1 initiale	2 definitive	3 initiale	4 definitive					
	<b>A</b>				<b>B</b>	<b>1</b>	<b>2</b>	<b>3</b>	<b>4</b>	<b>5</b>	<b>6</b>	<b>7</b>	<b>8=6-7</b>	<b>9</b>
		20	02		intretinere si functionare	94.100		109.100	95.049	95.049		95.049		95.049
					Reparatii curente	830		830						
		20	05		Bunuri de natura obiectelor de inventar	63.000		33.000	4.150	4.150		4.150		4.150
					Alte obiecte de inventar	63.000		33.000	4.150	4.150		4.150		4.150
		20	06		Deplasari, detasari, transferari	2.000		2.000	500	500		500		500
					Deplasari interne, detasari, transferari	2.000		2.000	500	500		500		500
		20	20		Reabilitare infrastructura program inundatii pentru autoritati publice locale	10.000								
		51			TITLUL VI TRANSFERURI INTRE UNITATI ALE ADMINISTRATIEI PUBLICE	86.000		86.000	84.982	84.982		84.982		84.982
					Transferuri curente	86.000		86.000	84.982	84.982		84.982		84.982
		51	01	01	Transferuri catre institutiile publice	86.000		86.000	84.982	84.982		84.982		84.982
		59			TITLUL XI ALTE CHELTUIELI			20.000	20.000	20.000		20.000		20.000
					Sustinerea cultelor			20.000	20.000	20.000		20.000		20.000
6802					ASIGURARI SI ASISTENTA SOCIALA	743.000		1.079.000	1.025.339	1.025.339		1.025.339		1.057.623
		01			CHELTUIELI CURENTE	743.000		1.079.000	1.025.339	1.025.339		1.025.339		1.057.623
		10			TITLUL I CHELTUIELI DE PERSONAL	409.000		447.200	409.000	409.000		409.000		430.244
					Cheltuieli salariale in bani	399.000		437.200	401.980	401.980		401.980		422.823
		10	01	01	Salarii de baza	399.000		437.200	401.980	401.980		401.980		422.823
					Contributii	10.000		10.000	7.020	7.020		7.020		7.421
		10	03	07	Contributia asiguratorie pentru munca	10.000		10.000	7.020	7.020		7.020		7.421
		57			TITLUL VIII ASISTENTA SOCIALA	334.000		631.800	616.339	616.339		616.339		627.379
					Ajutoare sociale	334.000		631.800	616.339	616.339		616.339		627.379
		57	02	01	Ajutoare sociale in numerar	334.000		631.800	616.339	616.339		616.339		627.379
7000	02				Partea IV-a SERVICII SI DEZVOLTARE PUBLICA, LOCUINTE, MEDIU SI APE	100.000		100.000	90.442	90.442		90.442		88.459
					LOCUINTE, SERVICII SI DEZVOLTARE PUBLICA	100.000		100.000	90.442	90.442		90.442		88.459

Capi- tol	Sub- capi- tol	Pa- ra- graf	Gr- pa / Titlu	Ar- ti- col	Ali- ne- at	Denumire indicator	Credite de angajament		Credite bugetare		Angajamente bugetare	Angajamente legale	Plati efectuate	Angajamente legale de platit	Cheltuieli efective
							initiale	definitive	initiale	definitive					
A						B	1	2	3	4	5	6	7	8=6-7	9
			01			CHELTUIELI CURENTE			100.000	100.000	90.442	90.442	90.442	88.459	
			20			TITLUL II BUNURI SI SERVICII			100.000	100.000	90.442	90.442	90.442	88.459	
			20	01		Bunuri si servicii			100.000	100.000	90.442	90.442	90.442	88.459	
			20	01	03	Incalzit, iluminat si forta motrica			80.000	80.000	70.442	70.442	70.442	68.459	
			20	01	30	Alte bunuri si servicii pentru intretinere si functionare			20.000	20.000	20.000	20.000	20.000	20.000	
8000	02					Partea V-a ACTIUNI ECONOMICE			141.000	141.000	141.000	141.000	141.000	141.000	
8402						TRANSPORTURI			141.000	141.000	141.000	141.000	141.000	141.000	
			01			CHELTUIELI CURENTE			141.000	141.000	141.000	141.000	141.000	141.000	
			20			TITLUL II BUNURI SI SERVICII			141.000	141.000	141.000	141.000	141.000	141.000	
			20	01		Bunuri si servicii			50.000	50.000	50.000	50.000	50.000	50.000	
			20	01	30	Alte bunuri si servicii pentru intretinere si functionare			50.000	50.000	50.000	50.000	50.000	50.000	
			20	02		Reparatii curente			71.000	71.000	71.000	71.000	71.000	71.000	
			20	05		Bunuri de natura obiectelor de inventar			20.000	20.000	20.000	20.000	20.000	20.000	
			20	05	30	Alte obiecte de inventar			20.000	20.000	20.000	20.000	20.000	20.000	
9902	96					excedent/deficit sect funct								41.126	

Conducatorul institutiei,


Conducatorul compartimentului  
financiar-contabil



CONTUL DE EXECUTIE AL BUGETULUI LOCAL - CHELTUIELI  
 SECTIUNEA DE FUNCTIONARE  
 31.12.2023

Capi- tol	Sub- capi- tol	Pa- ra- graf	Ar- ti- col	Ali- ne- at	Denumire indicator	Credite de angajament		Credite bugetare		Angajamente bugetare	Angajamente legale	Plati efectuate	Angajamente legale de platit	Cheltuieli efective	
						initiale	definitive	initiale	definitive						
A					B		1	2	3	4	5	6	7	8=6-7	9
5002					TOTAL CHELTUIELI				4.133.620	5.517.530	4.864.542	4.864.542	4.864.542	4.933.343	
	01				CHELTUIELI CURENTE				4.133.620	5.517.530	4.864.542	4.864.542	4.864.542	4.933.343	
	10				TITLUL I CHELTUIELI DE PERSONAL				2.150.450	2.162.650	1.922.723	1.922.723	1.922.723	1.937.048	
	10	01			Cheltuieli salariale in bani				2.070.900	2.082.100	1.862.922	1.862.922	1.862.922	1.878.519	
	10	01	01		Salarii de baza				1.873.900	1.885.100	1.711.980	1.711.980	1.711.980	1.726.752	
	10	01	12		Indemnizatii platite unor persoane din afara unitatii				108.000	108.000	97.940	97.940	97.940	98.790	
	10	01	17		Indemnizatii de hrana				89.000	89.000	53.002	53.002	53.002	52.977	
	10	02			Cheltuieli salariale in natura				27.550	27.550	24.650	24.650	24.650	24.650	
	10	02	06		Vouchere de vacanta				27.550	27.550	24.650	24.650	24.650	24.650	
	10	03			Contributii				52.000	53.000	35.151	35.151	35.151	33.879	
	10	03	07		Contributia asiguratorie pentru munca				52.000	53.000	35.151	35.151	35.151	33.879	
	20				TITLUL II BUNURI SI SERVICII				1.478.170	2.563.560	2.166.980	2.166.980	2.166.980	2.210.416	
	20	01			Bunuri si servicii				1.190.670	2.307.360	1.986.227	1.986.227	1.986.227	2.032.847	
	20	01	01		Furnituri de birou				16.000	18.000	14.978	14.978	14.978	9.795	
	20	01	02		Materiale pentru curatenie				14.000	11.000	10.861	10.861	10.861	9.468	
	20	01	03		Incalzii, iluminat si forta motrica				272.000	292.000	252.555	252.555	252.555	242.919	
	20	01	04		Apa, canal si salubritate				52.000	52.000	46.553	46.553	46.553	46.615	
	20	01	05		Carburanti si lubrifianti				83.800	80.800	64.371	64.371	64.371	64.121	
	20	01	06		Piese de schimb				12.000	10.000	8.980	8.980	8.980	10.000	
	20	01	07		Transport				35.000	52.000	30.396	30.396	30.396	30.396	
	20	01	08		Posta, telecomunicatii, radio, tv, internet				56.000	63.400	54.054	54.054	54.054	54.054	
	20	01	30		Alte bunuri si servicii pentru intretinere si functionare				649.870	1.728.360	1.503.479	1.503.479	1.503.479	1.565.479	
	20	02			Reparatii curente				121.830	121.830	117.230	117.230	117.230	117.724	
	20	04			Medicamente si materiale sanitare				7.000	7.000	431	431	431	431	
	20	04	01		Medicamente				2.500	2.500	162	162	162	162	

Capi- tol	Sub- capi- tol	Pa- ra- graf	Gr- pa / Titlu	Ar- ti- col	Ali- ne- at	Denumire indicator	Credite de angajament		Credite bugetare		Angajamente bugetare	Angajamente legale	Plati efectuate	Angajamente legale de platit	Cheltuieli efective
							initiale	definitive	initiale	definitive					
A						B	1	2	3	4	5	6	7	8=6-7	9
	20	04	02			Materiale sanitare			2.500	2.500	269	269			269
	20	04	04			Dezinfectanti			2.000	2.000	35.053	35.053			20.000
	20	05				Bunuri de natura obiectelor de inventar			105.000	75.000	1.210	1.210			20.000
	20	05	01			Uniforme si echipament			3.000	3.000	33.843	33.843			20.000
	20	05	30			Alte obiecte de inventar			102.000	72.000	1.598	1.598			1.598
	20	06				Deplasari, detasari, transferari			5.090	5.090	1.598	1.598			1.598
	20	06	01			Deplasari interne, detasari, transferari			5.090	5.090	1.598	1.598			1.598
	20	13				Pregatire profesionala			22.580	20.080	19.530	19.530			19.530
	20	19				Contributii ale administratiei publice locale la realizarea unor lucrari si servicii de interes public local, in baza unor conventii sau contracte de asociere				20.000					11.375
	20	20				Reabilitare infrastructura program inundatii pentru autoritati publice locale			10.000						
	20	30				Alte cheltuieli			16.000	7.000	6.911	6.911			6.911
	20	30	03			Prime de asigurare non-viata			16.000	7.000	6.911	6.911			6.911
	51					TITLUL VI TRANSFERURI IN TRE UNITATI ALE ADMINISTRATIEI PUBLICE									
	51	01				Transferuri curente			86.000	86.000	84.982	84.982			84.982
	51	01	01			Transferuri catre institutii publice			86.000	86.000	84.982	84.982			84.982
	57					TITLUL VIII ASISTENTA SOCIALA			334.000	631.800	616.339	616.339			627.379
	57	02				Ajutoare sociale			334.000	631.800	616.339	616.339			627.379
	57	02	01			Ajutoare sociale in numerar			334.000	631.800	616.339	616.339			627.379
	59					TITLUL XI ALTE CHELTUIELI			85.000	73.520	73.518	73.518			73.518
	59	01				Burse			85.000	53.520	53.518	53.518			53.518
	59	12				Sustinerea cultelor			20.000	20.000	20.000	20.000			20.000
5100	02					Partea I-a SERVICII PUBLICE GENERALE			2.040.620	3.075.010	2.642.076	2.642.076			2.725.207

Capi- tol	Sub- capi- tol	Pa- ra- graf	Ar- ti- col	Ali- ne- at	Denumire indicator	Credite de angajament		Credite bugetare		Angajamente bugetare	Angajamente legale	Plati efectuate	Angajamente legale de platit	Cheltuieli efective
						initiale	definitive	initiale	definitive					
A					B	1	2	3	4	5	6	7	8=6+7	9
5102					AUTORITATI PUBLICE SI ACTIUNI EXTERNE			2.040.620	3.075.010	2.642.076	2.642.076	2.642.076		2.725.207
	01				CHELTUIELI CURENTE			2.040.620	3.075.010	2.642.076	2.642.076	2.642.076		2.725.207
	10				TITLUL I CHELTUIELI DE PERSONAL			1.253.000	1.194.000	1.046.892	1.046.892	1.046.892		1.049.285
	10	01			Cheltuieli salariale in bani			1.208.500	1.149.500	1.015.752	1.015.752	1.015.752		1.019.656
	10	01	01		Salarii de baza			1.050.000	991.000	892.909	892.909	892.909		895.793
	10	01	12		Indemnizatii platite unor persoane din afara unitatii			108.000	108.000	97.940	97.940	97.940		98.790
	10	01	17		Indemnizatii de hrana			50.500	50.500	24.903	24.903	24.903		25.073
	10	02			Cheltuieli salariale in natura			14.500	14.500	13.050	13.050	13.050		13.050
	10	02	06		Vouchere de vacanta			14.500	14.500	13.050	13.050	13.050		13.050
	10	03			Contributii			30.000	30.000	18.090	18.090	18.090		16.579
	10	03	07		Contributia asiguratorie pentru munca			30.000	30.000	18.090	18.090	18.090		16.579
	20				TITLUL II BUNURI SI SERVICII			787.620	1.881.010	1.595.184	1.595.184	1.595.184		1.675.922
	20	01			Bunuri si servicii			704.620	1.778.010	1.520.947	1.520.947	1.520.947		1.597.893
	20	01	01		Furnituri de birou			10.000	10.000	6.978	6.978	6.978		2.623
	20	01	02		Materiale pentru curatenie			4.000	4.000	4.000	4.000	4.000		4.000
	20	01	03		Incalzit, iluminat si forta motrica			134.850	134.850	105.498	105.498	105.498		110.664
	20	01	04		Apa, canal si salubritate			46.000	46.000	41.147	41.147	41.147		41.148
	20	01	05		Carburanti si lubrifianti			55.800	55.800	49.371	49.371	49.371		52.390
	20	01	06		Piese de schimb			2.000	2.000	980	980	980		2.000
	20	01	08		Posta, telecomunicatii, radio, tv, internet			55.000	63.000	53.671	53.671	53.671		53.671
	20	01	30		Alte bunuri si servicii pentru intretinere si functionare			396.970	1.462.360	1.259.302	1.259.302	1.259.302		1.331.397
	20	02			Reparatii curente			50.000	50.000	46.230	46.230	46.230		46.724
	20	05			Bunuri de natura obiectelor de inventar			11.000	11.000	8.077	8.077	8.077		8.077
	20	05	30		Alte obiecte de inventar			11.000	11.000	8.077	8.077	8.077		8.077
	20	06			Deplasari, detasari, transferari			2.000	2.000	400	400	400		400

Capi- tol	Sub- capi- tol	Pa- ra- graf	Gr- pa / Titlu	Ar- ti- col	Ali- ne- at	Denumire indicator	Credite de angajament		Credite bugetare		Angajamente bugetare	Angajamente legale	Plati efectuate	Angajamente legale de platit	Cheltuieli efective
							initiale	definitive	initiale	definitive					
A							1	2	3	4	5	6	7	8-6-7	9
B															
	20	06	01			Deplasari interne, detasari, transferari	2.000		2.000	400	400		400		400
	20	13				Pregatire profesionala	20.000		20.000	19.530	19.530		19.530		19.530
	20	19				Contributii ale administratiei publice locale la realizarea unor lucrari si servicii de interes public local, in baza unor conventii sau contracte de asociere			20.000						11.375
6000	02					Partea II-a APARARE, ORDINE PUBLICA SI SIGURANTA NATIONALA	452.920		452.920	405.264	405.264		405.264		388.011
6102						ORDINE PUBLICA SI SIGURANTA NATIONALA	452.920		452.920	405.264	405.264		405.264		388.011
	01					CHELTUIELI CURENTE	452.920		452.920	405.264	405.264		405.264		388.011
	10	01				TITLUL I CHELTUIELI DE PERSONAL	380.450		380.450	358.669	358.669		358.669		345.242
	10	01				Cheltuieli salariale in bani	361.000		361.000	342.558	342.558		342.558		329.410
	10	01	01			Salarii de baza	331.000		331.000	322.925	322.925		322.925		310.364
	10	01	17			Indemnizatii de hrana	30.000		30.000	19.633	19.633		19.633		19.046
	10	02				Cheltuieli salariale in natura	10.150		10.150	8.700	8.700		8.700		8.700
	10	02	06			Vouchere de vacanta	10.150		10.150	8.700	8.700		8.700		8.700
	10	03				Contributii	9.300		9.300	7.411	7.411		7.411		7.132
	10	03	07			Contributia asiguratorie pentru munca	9.300		9.300	7.411	7.411		7.411		7.132
	20					TITLUL II BUNURI SI SERVICII	72.470		72.470	46.595	46.595		46.595		42.769
	20	01				Bunuri si servicii	45.300		45.300	36.858	36.858		36.858		35.858
	20	01	05			Carburanti si lubrifianti	15.000		15.000	5.000	5.000		5.000		4.000
	20	01	06			Piese de schimb	8.000		8.000	8.000	8.000		8.000		8.000
	20	01	30			Alte bunuri si servicii pentru intretinere si functionare	22.300		22.300	23.858	23.858		23.858		23.858
	20	05				Bunuri de natura obiectelor de inventar	11.000		11.000	2.826	2.826		2.826		2.826
	20	05	01			Uniforme si echipament	3.000		3.000	1.210	1.210		1.210		1.210
	20	05	30			Alte obiecte de inventar	8.000		8.000	1.616	1.616		1.616		1.616
	20	06				Deplasari, detasari, transferari	90		90						

Capi- tol	Sub- capi- tol	Pa- ra- graf	Gru- pa / Titlu	Ar- ti- col	Ali- ne- at	Denumire indicator	Credite de angajament		Credite bugetare		Angajamente legale	Plati efectuate	Angajamente legale de platit	Cheltuieli efective	
							initiale	definitive	initiale	definitive					
A						B	1	2	3	4	5	6	7	8=6-7	9
	20	06	01			Deplasari interne, detasari, transferari	90		90						
	20	13				Pregatire profesionala	80		80						6.911
	20	30				Alte cheltuieli	16.000		16.000	7.000	6.911	6.911			6.911
	20	30	03			Prime de asigurare non-viata	16.000		16.000	7.000	6.911	6.911			6.911
6500	02					Partea III-a CHELTUIELI SOCIAL-CULTURALE	1.399.080		1.399.080	1.748.600	1.585.760	1.585.760			1.590.666
6502	01					INVATAMANT	266.000		266.000	234.520	232.427	232.427			207.018
	20					CHELTUIELI CURENTE	266.000		266.000	234.520	232.427	232.427			207.018
	20	01				TITLUL II BUNURI SI SERVICII	181.000		181.000	181.000	178.909	178.909			153.500
	20	01				Bunuri si servicii	177.500		177.500	180.000	178.211	178.211			152.802
	20	01	01			Furnituri de birou	6.000		6.000	8.000	8.000	8.000			7.172
	20	01	02			Materiale pentru curatenie	7.000		7.000	4.000	3.864	3.864			2.471
	20	01	03			Incalzit, iluminat si forta motrica	50.000		50.000	70.000	69.892	69.892			57.050
	20	01	04			Apa, canal si salubritate	5.000		5.000	5.000	4.406	4.406			4.405
	20	01	05			Carburanti si lubrifianti	6.000		6.000	6.000	6.000	6.000			5.750
	20	01	06			Piese de schimb	2.000		2.000						
	20	01	07			Transport	34.000		34.000	31.000	30.396	30.396			30.396
	20	01	08			Posta, telecomunicatii, radio, tv, internet	1.000		1.000	400	383	383			383
	20	01	30			Alte bunuri si servicii pentru intretinere si functionare	66.500		66.500	55.600	55.270	55.270			45.175
	20	06				Deplasari, detasari, transferari	1.000		1.000	1.000	698	698			698
	20	06	01			Deplasari interne, detasari, transferari	1.000		1.000	1.000	698	698			698
	20	13				Pregatire profesionala	2.500		2.500						
6602	59					TITLUL XI ALTE CHELTUIELI	85.000		85.000	53.520	53.518	53.518			53.518
	59	01				Burse	85.000		85.000	53.520	53.518	53.518			53.518
						SANATATE	115.000		115.000	135.000	108.571	108.571			108.349
	01					CHELTUIELI CURENTE	115.000		115.000	135.000	108.571	108.571			108.349
	10					TITLUL I CHELTUIELI DE PERSONAL	108.000		108.000	128.000	108.140	108.140			107.918




Capi- tol	Sub- pa- ra- graf	Ar- ti- col	Ali- ne- at	Denumire indicator	Credite de angajament		Credite bugetare		Angajamente bugetare	Angajamente legale	Plati efectuate	Angajamente legale de plati	Cheltuieli efective
					initiale	definitive	initiale	definitive					
A				B									
				1	2	3	4	5	6	7	8=6+7	9	
				intretinere si functionare			94.100	109.100	95.049	95.049	95.049		95.049
	20	02		Reparatii curente			830	830					
	20	05		Bunuri de natura obiectelor de inventar			63.000	33.000	4.150	4.150	4.150		4.150
	20	05	30	Alte obiecte de inventar			63.000	33.000	4.150	4.150	4.150		4.150
	20	06		Deplasari, detasari, transferari			2.000	2.000	500	500	500		500
	20	06	01	Deplasari interne, detasari, transferari			2.000	2.000	500	500	500		500
	20	20		Reabilitare infrastructura program inundatii pentru autoritati publice locale									
	51			TITLUL VI TRANSFERURI INTRE UNITATI ALE ADMINISTRATIEI PUBLICE			86.000	86.000	84.982	84.982	84.982		84.982
	51	01		Transferuri curente			86.000	86.000	84.982	84.982	84.982		84.982
	51	01	01	Transferuri catre institutiile publice			86.000	86.000	84.982	84.982	84.982		84.982
	59			TITLUL XI ALTE CHELTUIELI			20.000	20.000	20.000	20.000	20.000		20.000
	59	12		Sustinerea cultelor			20.000	20.000	20.000	20.000	20.000		20.000
6802				ASIGURARI SI ASISTENTA SOCIALA			743.000	1.079.000	1.025.339	1.025.339	1.025.339		1.057.623
	01			CHELTUIELI CURENTE			743.000	1.079.000	1.025.339	1.025.339	1.025.339		1.057.623
	10			TITLUL I CHELTUIELI DE PERSONAL			409.000	447.200	409.000	409.000	409.000		430.244
	10	01		Cheltuieli salariale in bani			399.000	437.200	401.980	401.980	401.980		422.823
	10	01	01	Salarii de baza			399.000	437.200	401.980	401.980	401.980		422.823
	10	03		Contributii			10.000	10.000	7.020	7.020	7.020		7.421
	10	03	07	Contributia asiguratorie pentru munca			10.000	10.000	7.020	7.020	7.020		7.421
	57			TITLUL VIII ASISTENTA SOCIALA			334.000	631.800	616.339	616.339	616.339		627.379
	57	02		Ajutoare sociale			334.000	631.800	616.339	616.339	616.339		627.379
	57	02	01	Ajutoare sociale in numerar			334.000	631.800	616.339	616.339	616.339		627.379
7000	02			Partea IV-a SERVICII SI DEZVOLTARE PUBLICA, LOCUINTE, MEDIU SI APE			100.000	100.000	90.442	90.442	90.442		88.459
7002				LOCUINTE, SERVICII SI DEZVOLTARE PUBLICA			100.000	100.000	90.442	90.442	90.442		88.459

Capi- tol	Sub- capi- tol	Pa- ra- graf	Ar- ti- col	Ali- ne- at	Denumire indicator	Credite de angajament		Credite bugetare		Angajamente bugetare	Angajamente legale	Plati efectuate	Angajamente legale de platit	Cheltuieli efective
						initiale	definitive	initiale	definitive					
A					B									
					1	2	3	4	5	6	7	8=6-7	9	
	01				CHELTUIELI CURENTE			100.000	100.000	90.442	90.442	90.442		88.459
	20				TITLUL II BUNURI SI SERVICII			100.000	100.000	90.442	90.442	90.442		88.459
	20	01			Bunuri si servicii			100.000	100.000	90.442	90.442	90.442		88.459
	20	01	03		Incalzit, iluminat si forta motrica			80.000	80.000	70.442	70.442	70.442		68.459
	20	01	30		Alte bunuri si servicii pentru intretinere si functionare			20.000	20.000	20.000	20.000	20.000		20.000
8000	02				Partea V-a ACTIUNI ECONOMICE			141.000	141.000	141.000	141.000	141.000		141.000
8402					TRANSPORTURI			141.000	141.000	141.000	141.000	141.000		141.000
	01				CHELTUIELI CURENTE			141.000	141.000	141.000	141.000	141.000		141.000
	20				TITLUL II BUNURI SI SERVICII			141.000	141.000	141.000	141.000	141.000		141.000
	20	01			Bunuri si servicii			50.000	50.000	50.000	50.000	50.000		50.000
	20	01	30		Alte bunuri si servicii pentru intretinere si functionare			50.000	50.000	50.000	50.000	50.000		50.000
	20	02			Reparatii curente			71.000	71.000	71.000	71.000	71.000		71.000
	20	05			Bunuri de natura obiectelor de inventar			20.000	20.000	20.000	20.000	20.000		20.000
	20	05	30		Alte obiecte de inventar			20.000	20.000	20.000	20.000	20.000		20.000
9902	96				excedent/deficit sect funct							41.126		

Conducatorul institutiei,


Conducatorul compartimentului  
financiar-contabil



CONTUL DE EXECUTIE AL INSTITUTIILOR PUBLICE FINANTATE  
DIN VENITURI PROPRII SI SUBVENTII DIN BUGETUL LOCAL - VENITURI  
SECTIUNEA DE FUNCTIONARE  
31.12.2023

Capi- tol	Sub- capi- tol	Pa- ra- graf	Ar- ti- col	Ali- ne- at	Denumire indicator	Prevederi bugetare initiale	Prevederi bugetare definitive	Drepturi constatate		Incasari realizate	Stingeri pe alte cai decat incasari	Drepturi constatate de incasat	
								Total, din care:	din anii precedenti				
A					B	1	2	3=4+5	4	5	6	7	8=3-6-7
0001	10				TOTAL VENITURI-VENITURI	181.900	111.900	90.132		90.132			
0002					I. VENITURI CURENTE	95.900	25.900	5.150		5.150			
2900					C. VENITURI NEFISCALE	95.900	25.900	5.150		5.150			
3000					C1. VENITURI DIN PROPRIETATE	95.900	23.900	3.150		3.150			
3010					VENITURI DIN PROPRIETATE	95.900	23.900	3.150		3.150			
05					Venituri din concesiuni si inchirieri	95.900	23.900	3.150		3.150			
	30				Alte venituri din concesiuni si inchirieri de catre institutiile publice	95.900	23.900	3.150		3.150			
3300	10				C2. VANZARI DE BUNURI SI SERVICII		2.000	2.000		2.000			
3710					TRANSFERURI VOLUNTARE, ALTELE DECAT SUBVENTIILE		2.000	2.000		2.000			
01					Donatii si sponsorizari		2.000	2.000		2.000			
4100	10				IV. SUBVENTII	86.000	86.000	84.982		84.982			
4310					SUBVENTII DE LA ALTE ADMINISTRATII	86.000	86.000	84.982		84.982			
09					Subventii pentru institutii publice	86.000	86.000	84.982		84.982			

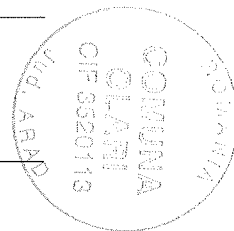
PRIMARIA COMUNEI OLARI

DETALIEREA CHELTUIELILOR  
INSTITUTII PUBLICE FINANTATE DIN VENITURI PROPRII  
SI SUBVENTII DIN BUGETUL LOCAL  
SECTIUNEA DE FUNCTIONARE  
31.12.2023

Capi- tol	Sub- capi- tol	Pa- ra- graf	Ar- ti- col	Ali- ne- at	Denumire indicator	Credite de angajament		Credite bugetare		Angajamente bugetare	Angajamente legale	Plati efectuate	Angajamente legale de platit	Cheltuieli efective
						1	2	3	4					
						initiale	definitive	initiale	definitive					
		<b>A</b>			<b>B</b>	<b>1</b>	<b>2</b>	<b>3</b>	<b>4</b>	<b>5</b>	<b>6</b>	<b>7</b>	<b>8=6+7</b>	<b>9</b>
5010					TOTAL CHELTUIELI DIN VENITURI PROPRII SI SUBVENTII			181.900	111.900	86.982	86.982	86.982	86.982	86.525
	01				CHELTUIELI CURENTE			181.900	111.900	86.982	86.982	86.982	86.982	86.525
	20				TITLUL II BUNURI SI SERVICII			181.900	111.900	86.982	86.982	86.982	86.982	86.525
	20	01			Bunuri si servicii			171.900	104.600	86.875	86.875	86.875	86.875	86.333
	20	01	02		Materiale pentru curatenie			1.000						
	20	01	03		Incalzit, iluminat si forta motrica			3.000						
	20	01	04		Apa, canal si salubritate			1.000						
	20	01	05		Carburanti si lubrifianti			11.000	3.500	3.500	3.500	3.500	3.500	3.500
	20	01	07		Transport			4.000						
	20	01	30		Alte bunuri si servicii pentru intretinere si functionare			151.900	101.100	83.375	83.375	83.375	83.375	82.833
	20	04			Medicamente si materiale sanitare			1.000	300	107	107	107	107	172
	20	04	01		Medicamente			600	300	107	107	107	107	172
	20	04	02		Materiale sanitare			200						
	20	04	04		Dezinfectanti			200						
	20	05			Bunuri de natura obiectelor de inventar			9.000	7.000					
	20	05	01		Uniforme si echipament			2.000						
	20	05	30		Alte obiecte de inventar			7.000	7.000					
6510					INVATAMANT			10.000	10.000					
	01				CHELTUIELI CURENTE			10.000	10.000					
	20				TITLUL II BUNURI SI SERVICII			10.000	10.000					
	20	01			Bunuri si servicii			10.000	10.000					
	20	01	30		Alte bunuri si servicii pentru intretinere si functionare			3.000	3.000					
	20	05			Bunuri de natura obiectelor de inventar			7.000	7.000					
	20	05	30		Alte obiecte de inventar			7.000	7.000					
6710					CULTURA, RECREERE SI RELIGIE			86.000	88.000	86.982	86.982	86.982	86.982	86.525

Capi- tol	Sub- capi- tol	Pa- ra- graf	Gru- pa / Titlu	Ar- ti- col	Al- ne- at	Denumire indicator	Credite de angajament		Credite bugetare		Angajamente legale	Plati efectuate	Angajamente legale de platit	Cheltuieli efective
							1	2	3	4				
			<b>A</b>											
						<b>B</b>								
			01			CHELTUIELI CURENTE			86.000	88.000	86.982	86.982	86.982	86.525
			20			TITLUL II BUNURI SI SERVICII			86.000	88.000	86.982	86.982	86.982	86.525
			20	01		Bunuri si servicii			83.000	87.700	86.875	86.875	86.875	86.353
			20	01	02	Materiale pentru curatenie			1.000					
			20	01	03	Incalzit, iluminat si forta motrica			3.000					
			20	01	04	Apa, canal si salubritate			1.000					
			20	01	05	Carburanti si lubrifianti			11.000	3.500	3.500	3.500	3.500	3.500
			20	01	07	Transport			4.000					
			20	01	30	Alte bunuri si servicii pentru intretinere si functionare			63.000	84.200	83.375	83.375	83.375	82.853
			20	04		Medicamente si materiale sanitare			1.000	300	107	107	107	172
			20	04	01	Medicamente			600	300	107	107	107	172
			20	04	02	Materiale sanitare			200					
			20	04	04	Dezinfectanti			200					
			20	05		Bunuri de natura obiectelor de inventar			2.000					
			20	05	01	Uniforme si echipament			2.000					
						AGRICULTURA, SILVICULTURA, SI VANATOARE			85.900	13.900				
			01			CHELTUIELI CURENTE			85.900	13.900				
			20			TITLUL II BUNURI SI SERVICII			85.900	13.900				
			20	01		Bunuri si servicii			85.900	13.900				
			20	01	30	Alte bunuri si servicii pentru intretinere si functionare			85.900	13.900				
						excedent/deficit sect funct								3.150
			9910			96								

Conducatorul institutiei,

Conducatorul compartimentului  
financiar-contabil

**CONTUL DE EXECUTIE AL BUGETULUI LOCAL - VENITURI**  
**SECTIUNEA DE DEZVOLTARE**  
**31.12.2023**

Pag. 1 -lei-

Capi- tol	Sub- capi- tol	Pa- ra- gra- ful	Ar- ti- col	Ali- ne- at	Denumire indicator	Prevederi bugetare initiale	Prevederi bugetare definitive	Drepturi constatate		Incasari realizate	Stingeri pe alte cai decat incasari	Drepturi constatate de incasat	
								Total, din care:	din anii precedenti				
A					B	1	2	3=4+5	4	5	6	7	8=3-6-7
0001	02				TOTAL VENITURI-BUGET LOCAL	7.534.710	8.712.710	1.401.950	1.401.950	1.401.950		8=3-6-7	
0002					I. VENITURI CURENTE	696.610	728.610	166.093	166.093	166.093			
2900					C. VENITURI NEFISCALE	696.610	728.610	166.093	166.093	166.093			
3300					C2. VANZARI DE BUNURI SI SERVICII	696.610	728.610	166.093	166.093	166.093			
3702					TRANSFERURI VOLUNTARE, ALTELE DECAT SUBVENTIILE	696.610	728.610	166.093	166.093	166.093			
04					Varsaminte din sectiunea de functionare	696.610	728.610	166.093	166.093	166.093			
3900	02				II. VENITURI DIN CAPITAL			14.095	14.095	14.095			
3902					VENITURI DIN VALORIFICAREA UNOR BUNURI			14.095	14.095	14.095			
07					Venituri din vanzarea unor bunuri aparținând domeniului privat al statului sau al unitatilor administrative- teritoriale			14.095	14.095	14.095			
4100	02				IV. SUBVENTII	6.829.000	7.881.000	1.124.322	1.124.322	1.124.322			
4200					SUBVENTII DE LA ALTE NIVELE ALE ADMINISTRATIEI PUBLICE	6.829.000	7.881.000	1.124.322	1.124.322	1.124.322			
4202					SUBVENTII DE LA BUGETUL DE STAT	6.719.000	7.682.000	1.068.415	1.068.415	1.068.415			
65					Finantarea Programului National de Dezvoltare Locala	1.200.000	1.200.000	923.234	923.234	923.234			
88					Alocari de sume din PNRR aferente asistentei financiare nerambursabile	438.000	438.000						
01					Fonduri europene nerambursabile	368.000	368.000						
03					Sume aferente TVA	70.000	70.000						
89					Alocari de sume din PNRR aferente componentei imprumuturi	5.081.000	6.044.000	145.181	145.181	145.181			
01					Fonduri din imprumut rambursabil	4.274.000	5.083.000	122.065	122.065	122.065			

Capi- tol	Sub- capi- tol	Pa- ra- graf	Ar- ti- col	Ali- ne- at	Denumire indicator	Prevederi bugetare initiale	Prevederi bugetare definitive	Drepturi constatate			Incasari realizate	Stingeri pe alte cai decat incasari	Drepturi constatate de incasat
								Total, din care:	din anii precedenti	din anul curent			
A					B	1	2	3=4+5	4	5	6	7	8=3-6-7
4202	89	03			Sume aferente TVA	807.000	961.000	23.116	23.116	23.116	23.116		
4302					SUBVENTII DE LA ALTE ADMINISTRATII	110.000	199.000	55.907	55.907	55.907	55.907		
	31				Sume alocate din bugetul AFIR, pentru sustinerea proiectelor din PNDR 2014-2020	110.000	79.000	55.907	55.907	55.907	55.907		
	44				Sume alocate din sumele obtinute in urma scoaterii la licitatie a certificatelor de emisii de gaze cu efect de sera pentru finantarea proiectelor de investitii		120.000						
4802					SUME PRIMITE DE LA UE/ALTI DONATORI IN CONTUL PLATILOR EFECTUATE SI AFERENTE CADRULUI FINANCIAR 2014-2020	9.100	103.100	97.440	97.440	97.440	97.440		
	04				Fondul European Agricol de Dezvoltare Rurala (FEADR)	9.100	103.100	97.440	97.440	97.440	97.440		
	01				Sume primite in contul platilor efectuate in anul curent	3.300	97.300	97.440	97.440	97.440	97.440		
	02				Sume primite in contul platilor efectuate in anii anteriori	3.300	3.300						
	03				Prefinantare	2.500	2.500						






Capi- tol	Sub- capi- tol	Pa- ra- gra- f / Titlu	Ar- ti- col	Ali- ne- at	Denumire indicator	Credite de angajament		Credite bugetare		Angajamente legale	Plati efectuate	Angajamente legale de platit	Cheltuieli efective	
						initiale	definitive	initiale	definitive					
		<b>A</b>			<b>B</b>	<b>1</b>	<b>2</b>	<b>3</b>	<b>4</b>	<b>5</b>	<b>6</b>	<b>7</b>	<b>8=6+7</b>	<b>9</b>
6102		70			ORDINE PUBLICA SI SIGURANTA NATIONALA									4.438
		71			CHELTUIELI DE CAPITAL									4.438
		71	01		TITLUL XV ACTIVE NEFINANCIARE									4.438
		71	01	02	Active fixe									4.438
					Masini, echipamente si mijloace de transport									4.438
6500	02				Partea III-a CHELTUIELI SOCIAL-CULTURALE			130.000	16.000	200	200			454.153
6502		70			INVATAMANT									1.815
		71			CHELTUIELI DE CAPITAL									1.815
		71	01		TITLUL XV ACTIVE NEFINANCIARE									1.815
		71	01	01	Active fixe									1.815
		71	01	01	Constructii									217
		71	01	02	Masini, echipamente si mijloace de transport									431
		71	01	03	Mobilier, aparatura birotica si alte active corporale									1.167
6702		01			CULTURA, RECREERE SI RELIGIE			130.000	16.000	200	200			452.338
		58			CHELTUIELI CURENTE			130.000	10.000	200	200			452.338
					TITLUL X PROIECTE CU FINANTARE DIN FONDURI EXTERNE NERAMBURSABILE									
					CADRULUI FINANCIAR 2014-2020									
		58	04		Programe din Fondul European Agricol de Dezvoltare Rurala (FEADR)			130.000	10.000	200	200			452.338
		58	04	01	Finantarea nationala			18.000						
		58	04	02	Finantarea externa nerambursabila			92.000						
		58	04	03	Cheltuieli neeligibile			20.000						
		70			CHELTUIELI DE CAPITAL				10.000	200	200			452.338
		71			TITLUL XV ACTIVE NEFINANCIARE				6.000					
									6.000					


Capi- tol	Sub- capi- tol	Pa- ra- graf	Gru- pa / Titlu	Ar- ti- col	Ali- ne- at	Denumire indicator	Credite de angajament		Credite bugetare		Angajamente legale	Plati efectuate	Angajamente legale de platit	Cheltuieli efective	
							initiale	definitive	initiale	definitive					
A							1	2	3	4	5	6	7	8=6-7	9
						<b>B</b>									
			71	01		Active fixe				6.000					
			71	01	30	Alte active fixe (inclusiv reparatii capitale)				6.000					
7000	02					Partea IV-a SERVICII SI DEZVOLTARE PUBLICA, LOCUINTE, MEDIU SI APE			212.270	419.270	120.020	120.020			
7002						LOCUINTE, SERVICII SI DEZVOLTARE PUBLICA CHELTUIELI CURENTE			212.270	244.270	120.020	120.020			
			01			TITLUL X PROIECTE CU FINANTARE DIN FONDURI EXTERNE NERAMBURSABILE			4.500	4.500					
			58			CADRULUI FINANCIAR 2014-2020 Programe din Fondul European de Dezvoltare Regionala (FEDR)			4.500	4.500					
			58	01		Finantarea externa nerambursabila			4.500	4.500					
			70			CHELTUIELI DE CAPITAL			207.770	239.770	120.020	120.020			
			71			TITLUL XV ACTIVE NEFINANCIARE			207.770	239.770	120.020	120.020			
			71	01		Active fixe			207.770	239.770	120.020	120.020			
			71	01	01	Constructii			207.770	239.770	120.020	120.020			
7402						PROTECTIA MEDIULUI				175.000					
			70			CHELTUIELI DE CAPITAL				175.000					
			71			TITLUL XV ACTIVE NEFINANCIARE				175.000					
			71	01		Active fixe				175.000					
			71	01	02	Masini, echipamente si mijloace de transport				175.000					
8000	02					Partea V-a ACTIUNI ECONOMICE			1.474.000	1.274.000	980.028	980.028			
8402						TRANSPORTURI			1.474.000	1.274.000	980.028	980.028			
			70			CHELTUIELI DE CAPITAL			1.474.000	1.274.000	980.028	980.028			
			71			TITLUL XV ACTIVE NEFINANCIARE			1.474.000	1.274.000	980.028	980.028			
			71	01		Active fixe			1.474.000	1.274.000	980.028	980.028			

Capi- tol	Sub- capi- tol	Pa- ra- graf	Gru- pa / Titlu col	Ali- ne- at	Denumire indicator	Credite de angajament		Credite bugetare		Angajamente legale	Plati efectuate	Angajamente legale de platit	Cheltuieli efective	
						initiale	definitive	initiale	definitive					
						1	2	3	4	5	6	7	8=6-7	9
					<b>B</b>									
9902	97		71	01	01			1.474.000	1.274.000	980.028	980.028	980.028		
					Constructii			-155.770	-155.770					
					excedent/deficit sect dezy									

Conducatorul institutiei,



Conducatorul compartimentului  
financiar-contabil

**CONTUL DE EXECUTIE AL INSTITUTIILOR PUBLICE FINANTATE  
DIN VENITURI PROPRII SI SUBVENTII DIN BUGETUL LOCAL - VENITURI  
SECTIUNEA DE DEZVOLTARE  
31.12.2023**

Pag. 1 -lei-

Capi- tol	Sub- capit- ol	Pa- ra- graf	Gru- pa / Titlu	Ar- ti- col	Ali- ne- at	Denumire indicator	Prevederi bugetare initiale	Prevederi bugetare definitive	Drepturi constatate			Incasari realizate	Stingeri pe alte cai decat incasari	Drepturi constatate de incasat
									Total, din care:	din anii precedenti	din anul curent			
							<b>1</b>	<b>2</b>	<b>3=4+5</b>	<b>4</b>	<b>5</b>	<b>6</b>	<b>7</b>	<b>8=3-6-7</b>
						<b>B</b>								
0001	10					TOTAL VENITURI-VENITURI			2.306		2.306	2.306		
3900						II. VENITURI DIN CAPITAL			2.306		2.306	2.306		
3910						VENITURI DIN VALORIFICAREA UNOR BUNURI			2.306		2.306	2.306		
	01					Venituri din valorificarea unor bunuri ale institutiilor publice			2.306		2.306	2.306		